

# EXTRATOS BANCÁRIOS

UPA CAMPOS SALES

CONTRATO DE GESTÃO 01/2019 - PRESTAÇÃO DE CONTAS  
JUNHO/2023

# Extrato Santander Conta Custeio 13078963-7

CONTRATO DE GESTÃO 01/2019 - PRESTAÇÃO DE CONTAS  
JUNHO/2023

Conta Corrente > Extrato >  
Consultar

Opção de Pesquisa: Todos

Períodos: 01/06/2023 a 30/06/2023

Data/Hora: 03/07/2023 às 16h10

Opção de Pesquisa: Todos

Saldo disponível para uso: R\$29.868,65

Data	Histórico	Documento	Valor (R\$)	Saldo (R\$)
01/06/2023	SALDO ANTERIOR			0,00
01/06/2023	PAGAMENTO A FORNECEDORES INSTITUTO 23453830002202	010601	14.764,84	
01/06/2023	DEBITO PAGAMENTO DE SALARIO PAGESAL: 3 PAGTOS	010601	-11.356,14	
01/06/2023	TAR PAGTO SALARIO CREDITO C/C POUP	834457	-7,20	
01/06/2023	PAGAMENTO FORNECEDORES - FGTS 1340.4906199361	110601	-209,24	
01/06/2023	TED PGTO FORNECEDORES CIP 1340.4906199361	030601	-225.156,22	
01/06/2023	PGTO FORNEC TIT PROPRIOS 1340.4906199361	300601	-1.550,36	
01/06/2023	PGTO FORNEC TIT PROPRIOS 1340.4906199361	300601	-1.372,48	
01/06/2023	RESGATE CONTAMAX AUTOMATICO	000000	224.886,80	0,00
02/06/2023	TAR EMISSAO TED CIP PGTO FORNEC	499361	-4,00	
02/06/2023	PAGAMENTO A FORNECEDORES INSTITUTO 23453830002202	010602	547.686,32	
02/06/2023	DEBITO PAGAMENTO DE SALARIO PAGESAL: 233 PAGTOS	010602	-494.167,94	
02/06/2023	TED PGTO FORNECEDORES CIP 1340.4906199361	030602	-224,40	
02/06/2023	TED PGTO FORNECEDORES CIP 1340.4906199361	030602	-368,23	
02/06/2023	TED PGTO FORNECEDORES CIP 1340.4906199361	030602	-497,41	
02/06/2023	PAGAMENTO FORNECEDORES - FGTS 1340.4906199361	110602	-52.417,44	
02/06/2023	PAGAMENTO FORNECEDORES - FGTS 1340.4906199361	110602	-24,64	
02/06/2023	TAR PAGTO SALARIO CREDITO C/C POUP	834457	-559,20	
02/06/2023	RESGATE CONTAMAX AUTOMATICO	000000	576,94	0,00
05/06/2023	TAR EMISSAO TED CIP PGTO FORNEC	499361	-12,00	
05/06/2023	RESGATE CONTAMAX AUTOMATICO	000000	12,00	0,00
06/06/2023	DEBITO PAGAMENTO DE SALARIO PAGESAL: 9 PAGTOS	010606	-25.089,89	
06/06/2023	PAGAMENTO A FORNECEDORES INSTITUTO 23453830002202	010606	970.008,23	

06/06/2023	TAR PAGTO SALARIO CREDITO C/C POUP	834457	-21,60	
06/06/2023	PGTO FORNECEDORES - TRIB MUNICIPAL 1340.4906199361	110606	-64.847,24	
06/06/2023	PAGAMENTO DE TITULO 1340.4906199361	310606	-117,00	
06/06/2023	PAGAMENTO DE TITULO 1340.4906199361	310606	-921,37	
06/06/2023	TED PGTO FORNECEDORES CIP 1340.4906199361	030606	-636.672,32	
06/06/2023	TED PGTO FORNECEDORES CIP 1340.4906199361	030606	-24.027,12	
06/06/2023	TED PGTO FORNECEDORES CIP 1340.4906199361	030606	-48,00	
06/06/2023	TED PGTO FORNECEDORES CIP 1340.4906199361	030606	-6.196,00	
06/06/2023	TED PGTO FORNECEDORES CIP 1340.4906199361	030606	-115.690,15	
06/06/2023	TED PGTO FORNECEDORES CIP 1340.4906199361	030606	-25.803,90	
06/06/2023	PAGAMENTO A FORNECEDORES 1340.4906199361	010606	-70.000,00	
06/06/2023	APLICACAO CONTAMAX	000000	-573,64	0,00
07/06/2023	TAR EMISSAO TED CIP PGTO FORNEC	499361	-24,00	
07/06/2023	TARIFA PAGFOR COMPROVANTE LOTE	499361	-200,00	
07/06/2023	PAGAMENTO A FORNECEDORES INSTITUTO 23453830002202	010607	2.638.639,00	
07/06/2023	PAGAMENTO A FORNECEDORES INSTITUTO 23453830002202	010607	480.063,17	
07/06/2023	TARIFA FOLHA COMPROVANTE LOTE	834457	-200,00	
07/06/2023	TED PGTO FORNECEDORES CIP 1340.4906199361	030607	-13.830,00	
07/06/2023	TED PGTO FORNECEDORES CIP 1340.4906199361	030607	-2.340,10	
07/06/2023	TED PGTO FORNECEDORES CIP 1340.4906199361	030607	-1.165,55	
07/06/2023	TED PGTO FORNECEDORES CIP 1340.4906199361	030607	-566,03	
07/06/2023	TED PGTO FORNECEDORES CIP 1340.4906199361	030607	-9.007,94	
07/06/2023	TED PGTO FORNECEDORES CIP 1340.4906199361	030607	-1.758,50	
07/06/2023	TED PGTO FORNECEDORES CIP 1340.4906199361	030607	-445,65	
07/06/2023	TED PGTO FORNECEDORES CIP 1340.4906199361	030607	-81,39	
07/06/2023	TED PGTO FORNECEDORES CIP 1340.4906199361	030607	-218,20	
07/06/2023	TED PGTO FORNECEDORES CIP 1340.4906199361	030607	-260,00	
07/06/2023	TED PGTO FORNECEDORES CIP 1340.4906199361	030607	-6.415,50	
07/06/2023	TED PGTO FORNECEDORES CIP 1340.4906199361	030607	-6.810,00	
07/06/2023	TED PGTO FORNECEDORES CIP 1340.4906199361	030607	-1.802,00	
07/06/2023	TED PGTO FORNECEDORES CIP 1340.4906199361	030607	-1.250,00	
07/06/2023	TED PGTO FORNECEDORES CIP 1340.4906199361	030607	-10.690,00	
07/06/2023	TED PGTO FORNECEDORES CIP 1340.4906199361	030607	-5.604,40	

07/06/2023	TED PGTO FORNECEDORES CIP 1340.4906199361	030607	-3.430,00	
07/06/2023	TED PGTO FORNECEDORES CIP 1340.4906199361	030607	-1.452,48	
07/06/2023	TED PGTO FORNECEDORES CIP 1340.4906199361	030607	-8.637,79	
07/06/2023	TED PGTO FORNECEDORES CIP 1340.4906199361	030607	-11.929,30	
07/06/2023	TED PGTO FORNECEDORES CIP 1340.4906199361	030607	-43,00	
07/06/2023	TED PGTO FORNECEDORES CIP 1340.4906199361	030607	-3.622,51	
07/06/2023	TED PGTO FORNECEDORES CIP 1340.4906199361	030607	-4.368,83	
07/06/2023	TED PGTO FORNECEDORES CIP 1340.4906199361	030607	-11.679,36	
07/06/2023	TED PGTO FORNECEDORES CIP 1340.4906199361	030607	-37.971,68	
07/06/2023	TED PGTO FORNECEDORES CIP 1340.4906199361	030607	-5.268,00	
07/06/2023	TED PGTO FORNECEDORES CIP 1340.4906199361	030607	-2.191,00	
07/06/2023	TED PGTO FORNECEDORES CIP 1340.4906199361	030607	-6.984,30	
07/06/2023	TED PGTO FORNECEDORES CIP 1340.4906199361	030607	-413,00	
07/06/2023	TED PGTO FORNECEDORES CIP 1340.4906199361	030607	-435,99	
07/06/2023	TED PGTO FORNECEDORES CIP 1340.4906199361	030607	-7.150,70	
07/06/2023	TED PGTO FORNECEDORES CIP 1340.4906199361	030607	-1.305,50	
07/06/2023	TED PGTO FORNECEDORES CIP 1340.4906199361	030607	-1.480,00	
07/06/2023	TED PGTO FORNECEDORES CIP 1340.4906199361	030607	-3.649,90	
07/06/2023	TED PGTO FORNECEDORES CIP 1340.4906199361	030607	-1.252,37	
07/06/2023	TED PGTO FORNECEDORES CIP 1340.4906199361	030607	-1.252,37	
07/06/2023	PAGAMENTO DE TITULO 1340.4906199361	310607	-381,08	
07/06/2023	PAGAMENTO DE TITULO 1340.4906199361	310607	-11.840,65	
07/06/2023	PAGAMENTO DE TITULO 1340.4906199361	310607	-4.765,75	
07/06/2023	PAGAMENTO DE TITULO 1340.4906199361	310607	-2.000,00	
07/06/2023	PGTO A FORNECEDORES-MESMO TITULAR 1340.4906199361	010607	-2.876.492,30	
07/06/2023	APLICACAO CONTAMAX	000000	-46.035,05	0,00
09/06/2023	TAR EMISSAO TED CIP PGTO FORNEC	499361	-144,00	
09/06/2023	RESGATE CONTAMAX AUTOMATICO	000000	144,00	0,00
12/06/2023	REPASSE EMPRESTIMO CONSIGNADO	212856	-46.213,75	
12/06/2023	RESGATE CONTAMAX AUTOMATICO	000000	46.213,75	0,00
13/06/2023	PAGAMENTO A FORNECEDORES INSTITUTO 23453830002202	010613	1.349.233,26	
13/06/2023	DEBITO PAGAMENTO DE SALARIO PAGESAL: 234 PAGTOS	010613	-278.843,72	
13/06/2023	TAR PAGTO SALARIO CREDITO C/C POUP	834457	-561,60	

13/06/2023	PAGAMENTO DE TITULO 1340.4906199361	310613	-117,00
13/06/2023	PAGAMENTO DE TITULO 1340.4906199361	310613	-8.685,86
13/06/2023	PAGAMENTO DE TITULO 1340.4906199361	310613	-6.210,00
13/06/2023	PAGAMENTO DE TITULO 1340.4906199361	310613	-40,11
13/06/2023	PAGAMENTO DE TITULO 1340.4906199361	310613	-961,09
13/06/2023	PAGAMENTO DE TITULO 1340.4906199361	310613	-6.446,00
13/06/2023	PAGAMENTO DE TITULO 1340.4906199361	310613	-4.221,00
13/06/2023	TED PGTO FORNECEDORES CIP 1340.4906199361	030613	-6.521,51
13/06/2023	TED PGTO FORNECEDORES CIP 1340.4906199361	030613	-3.448,17
13/06/2023	TED PGTO FORNECEDORES CIP 1340.4906199361	030613	-5.470,50
13/06/2023	TED PGTO FORNECEDORES CIP 1340.4906199361	030613	-414,00
13/06/2023	TED PGTO FORNECEDORES CIP 1340.4906199361	030613	-680,00
13/06/2023	TED PGTO FORNECEDORES CIP 1340.4906199361	030613	-385,00
13/06/2023	TED PGTO FORNECEDORES CIP 1340.4906199361	030613	-770,00
13/06/2023	TED PGTO FORNECEDORES CIP 1340.4906199361	030613	-223,75
13/06/2023	TED PGTO FORNECEDORES CIP 1340.4906199361	030613	-992,32
13/06/2023	TED PGTO FORNECEDORES CIP 1340.4906199361	030613	-210,00
13/06/2023	TED PGTO FORNECEDORES CIP 1340.4906199361	030613	-230,90
13/06/2023	TED PGTO FORNECEDORES CIP 1340.4906199361	030613	-532,00
13/06/2023	TED PGTO FORNECEDORES CIP 1340.4906199361	030613	-401,88
13/06/2023	TED PGTO FORNECEDORES CIP 1340.4906199361	030613	-750,00
13/06/2023	TED PGTO FORNECEDORES CIP 1340.4906199361	030613	-426,44
13/06/2023	TED PGTO FORNECEDORES CIP 1340.4906199361	030613	-975,00
13/06/2023	TED PGTO FORNECEDORES CIP 1340.4906199361	030613	-1.224,00
13/06/2023	TED PGTO FORNECEDORES CIP 1340.4906199361	030613	-1.440,00
13/06/2023	TED PGTO FORNECEDORES CIP 1340.4906199361	030613	-1.012,00
13/06/2023	TED PGTO FORNECEDORES CIP 1340.4906199361	030613	-795,12
13/06/2023	TED PGTO FORNECEDORES CIP 1340.4906199361	030613	-237,60
13/06/2023	TED PGTO FORNECEDORES CIP 1340.4906199361	030613	-198,00
13/06/2023	PAGAMENTO A FORNECEDORES 1340.4906199361	010613	-593,10
13/06/2023	TED PGTO FORNECEDORES CIP 1340.4906199361	030613	-9.450,00
13/06/2023	TED PGTO FORNECEDORES CIP 1340.4906199361	030613	-14.855,06
13/06/2023	TED PGTO FORNECEDORES CIP 1340.4906199361	030613	-10.475,00

13/06/2023	TED PGTO FORNECEDORES CIP 1340.4906199361	030613	-2.085,00	
13/06/2023	TED PGTO FORNECEDORES CIP 1340.4906199361	030613	-3.058,00	
13/06/2023	TED PGTO FORNECEDORES CIP 1340.4906199361	030613	-2.500,00	
13/06/2023	APLICACAO CONTAMAX	000000	-972.792,53	0,00
14/06/2023	TAR EMISSAO TED CIP PGTO FORNEC	499361	-112,00	
14/06/2023	RESGATE CONTAMAX AUTOMATICO	000000	112,00	0,00
15/06/2023	RESGATE CDB/RDB	000000	785.000,00	
15/06/2023	APLICACAO CDB/RDB	000000	-850.121,09	
15/06/2023	DEBITO PAGAMENTO DE SALARIO PAGSAL: 2 PAGTOS	010615	-7.061,53	
15/06/2023	TAR PAGTO SALARIO CREDITO C/C POUP	834457	-4,80	
15/06/2023	TED PGTO FORNECEDORES CIP 1340.4906199361	030615	-107.841,68	
15/06/2023	TED PGTO FORNECEDORES CIP 1340.4906199361	030615	-218,88	
15/06/2023	TED PGTO FORNECEDORES CIP 1340.4906199361	030615	-413,04	
15/06/2023	TED PGTO FORNECEDORES CIP 1340.4906199361	030615	-3.080,00	
15/06/2023	PAGAMENTO A FORNECEDORES 1340.4906199361	010615	-295,00	
15/06/2023	PAGAMENTO A FORNECEDORES 1340.4906199361	010615	-3.327,50	
15/06/2023	RESGATE CONTAMAX AUTOMATICO	000000	187.363,52	0,00
16/06/2023	TAR EMISSAO TED CIP PGTO FORNEC	499361	-16,00	
16/06/2023	RESGATE CONTAMAX AUTOMATICO	000000	16,00	0,00
20/06/2023	APLICACAO CDB/RDB	000000	-518.289,09	
20/06/2023	PAGAMENTO DE TITULO 1340.4906199361	310620	-1.177,50	
20/06/2023	PAGAMENTO DE TITULO 1340.4906199361	310620	-3.550,00	
20/06/2023	PGTO FORNEC TIT PROPRIOS 1340.4906199361	300620	-10.060,05	
20/06/2023	PGTO FORNECEDORES - TRIB FEDERAL 1340.4906199361	110620	-22.743,08	
20/06/2023	PGTO FORNECEDORES - TRIB FEDERAL 1340.4906199361	110620	-43.998,05	
20/06/2023	PGTO FORNECEDORES - TRIB FEDERAL 1340.4906199361	110620	-119,68	
20/06/2023	PGTO FORNECEDORES - TRIB FEDERAL 1340.4906199361	110620	-17.124,81	
20/06/2023	PGTO FORNECEDORES - TRIB FEDERAL 1340.4906199361	110620	-90.814,14	
20/06/2023	TED PGTO FORNECEDORES CIP 1340.4906199361	030620	-6.211,21	
20/06/2023	TED PGTO FORNECEDORES CIP 1340.4906199361	030620	-19.190,58	
20/06/2023	TED PGTO FORNECEDORES CIP 1340.4906199361	030620	-3.439,57	
20/06/2023	TED PGTO FORNECEDORES CIP 1340.4906199361	030620	-9.870,78	
20/06/2023	TED PGTO FORNECEDORES CIP 1340.4906199361	030620	-16.126,10	

20/06/2023	TED PGTO FORNECEDORES CIP 1340.4906199361	030620	-13.327,50	
20/06/2023	TED PGTO FORNECEDORES CIP 1340.4906199361	030620	-1.044,51	
20/06/2023	TED PGTO FORNECEDORES CIP 1340.4906199361	030620	-3.988,00	
20/06/2023	TED PGTO FORNECEDORES CIP 1340.4906199361	030620	-3.499,99	
20/06/2023	TED PGTO FORNECEDORES CIP 1340.4906199361	030620	-20.042,00	
20/06/2023	RESGATE CONTAMAX AUTOMATICO	000000	804.616,64	0,00
21/06/2023	TAR EMISSAO TED CIP PGTO FORNEC	499361	-40,00	
21/06/2023	RESGATE CONTAMAX AUTOMATICO	000000	40,00	0,00
22/06/2023	RESGATE CDB/RDB	000000	109.531,57	
22/06/2023	DEBITO PAGAMENTO DE SALARIO PAGSAL: 3 PAGTOS	010622	-23.303,40	
22/06/2023	TAR PAGTO SALARIO CREDITO C/C POUP	834457	-7,20	
22/06/2023	TED PGTO FORNECEDORES CIP 1340.4906199361	030622	-429,40	
22/06/2023	PAGAMENTO FORNECEDORES - FGTS 1340.4906199361	110622	-3.861,82	
22/06/2023	PAGAMENTO FORNECEDORES - FGTS 1340.4906199361	110622	-2.754,97	
22/06/2023	PAGAMENTO FORNECEDORES - FGTS 1340.4906199361	110622	-7.897,23	
22/06/2023	PAGAMENTO A FORNECEDORES 1340.4906199361	010622	-8.081,98	
22/06/2023	PAGAMENTO DE TITULO 1340.4906199361	310622	-16.240,18	
22/06/2023	PAGAMENTO DE TITULO 1340.4906199361	310622	-27.021,78	
22/06/2023	PGTO FORNECEDORES -CONCESSIONARIAS 1340.4906199361	110622	-288,41	
22/06/2023	APLICACAO CONTAMAX	000000	-19.645,20	0,00
23/06/2023	TAR EMISSAO TED CIP PGTO FORNEC	499361	-4,00	
23/06/2023	RESGATE CONTAMAX AUTOMATICO	000000	4,00	0,00
27/06/2023	RESGATE CDB/RDB	000000	255.402,45	
27/06/2023	PGTO FORNECEDORES -CONCESSIONARIAS 1340.4906199361	110627	-2.528,27	
27/06/2023	TED PGTO FORNECEDORES CIP 1340.4906199361	030627	-2.867,44	
27/06/2023	TED PGTO FORNECEDORES CIP 1340.4906199361	030627	-2.157,18	
27/06/2023	TED PGTO FORNECEDORES CIP 1340.4906199361	030627	-2.460,09	
27/06/2023	TED PGTO FORNECEDORES CIP 1340.4906199361	030627	-2.355,23	
27/06/2023	TED PGTO FORNECEDORES CIP 1340.4906199361	030627	-1.474,08	
27/06/2023	TED PGTO FORNECEDORES CIP 1340.4906199361	030627	-2.172,32	
27/06/2023	TED PGTO FORNECEDORES CIP 1340.4906199361	030627	-7.383,96	
27/06/2023	TED PGTO FORNECEDORES CIP 1340.4906199361	030627	-11.879,20	
27/06/2023	TED PGTO FORNECEDORES CIP 1340.4906199361	030627	-2.849,00	



27/06/2023	TED PGTO FORNECEDORES CIP 1340.4906199361	030627	-7.640,34	
27/06/2023	TED PGTO FORNECEDORES CIP 1340.4906199361	030627	-573,28	
27/06/2023	TED PGTO FORNECEDORES CIP 1340.4906199361	030627	-573,28	
27/06/2023	TED PGTO FORNECEDORES CIP 1340.4906199361	030627	-8.001,54	
27/06/2023	TED PGTO FORNECEDORES CIP 1340.4906199361	030627	-3.674,50	
27/06/2023	TED PGTO FORNECEDORES CIP 1340.4906199361	030627	-310,00	
27/06/2023	TED PGTO FORNECEDORES CIP 1340.4906199361	030627	-309,60	
27/06/2023	TED PGTO FORNECEDORES CIP 1340.4906199361	030627	-162,00	
27/06/2023	TED PGTO FORNECEDORES CIP 1340.4906199361	030627	-10.288,95	
27/06/2023	TED PGTO FORNECEDORES CIP 1340.4906199361	030627	-6.331,95	
27/06/2023	TED PGTO FORNECEDORES CIP 1340.4906199361	030627	-151.280,00	
27/06/2023	TED PGTO FORNECEDORES CIP 1340.4906199361	030627	-500,00	
27/06/2023	TED PGTO FORNECEDORES CIP 1340.4906199361	030627	-3.928,33	
27/06/2023	PAGAMENTO DE TITULO 1340.4906199361	310627	-15.534,00	
27/06/2023	PAGAMENTO DE TITULO 1340.4906199361	310627	-65,01	
27/06/2023	PAGAMENTO DE TITULO 1340.4906199361	310627	-8.092,61	
27/06/2023	PAGAMENTO DE TITULO 1340.4906199361	310627	-1.012,91	
27/06/2023	RESGATE CONTAMAX AUTOMATICO	000000	1.002,62	0,00
28/06/2023	TAR EMISSAO TED CIP PGTO FORNEC	499361	-88,00	
28/06/2023	RESGATE CONTAMAX AUTOMATICO	000000	88,00	0,00
29/06/2023	RESGATE CDB/RDB	000000	210.499,91	
29/06/2023	DEBITO PAGAMENTO DE SALARIO PAGESAL: 22 PAGTOS	010629	-70.399,20	
29/06/2023	TAR PAGTO SALARIO CREDITO C/C POUP	834457	-52,80	
29/06/2023	PGTO FORNEC TIT PROPRIOS 1340.4906199361	300629	-16.061,75	
29/06/2023	PAGAMENTO DE TITULO 1340.4906199361	310629	-720,00	
29/06/2023	PAGAMENTO DE TITULO 1340.4906199361	310629	-27.346,50	
29/06/2023	PAGAMENTO DE TITULO 1340.4906199361	310629	-14.736,12	
29/06/2023	PAGAMENTO DE TITULO 1340.4906199361	310629	-40.185,00	
29/06/2023	TED PGTO FORNECEDORES CIP 1340.4906199361	030629	-1.018,00	
29/06/2023	TED PGTO FORNECEDORES CIP 1340.4906199361	030629	-6.887,76	
29/06/2023	TED PGTO FORNECEDORES CIP 1340.4906199361	030629	-31.859,40	
29/06/2023	APLICACAO CONTAMAX	000000	-1.233,38	0,00
30/06/2023	TARIFA MENSALIDADE PACOTE SERVICOS MAIO / 2023	000000	-238,00	

30/06/2023	TAR EMISSAO TED CIP PGTO FORNEC	499361	-12,00	
30/06/2023	TARIFA EXTRATO INTELIGENTE 23/06/2023	000000	-15,00	
30/06/2023	RESGATE CONTAMAX AUTOMATICO	000000	265,00	0,00

Saldo em Investimentos com Resgate Automático 29.868,65

**Saldo Disponível 29.868,65**

a = Bloqueio Dia / ADM  
b = Bloqueado  
p = Lançamento Provisionado

Entenda a composição do seu saldo no quadro abaixo.

## Saldo

Posição em: 03/07/2023

Saldo	Valor (R\$)
A - Saldo de Conta Corrente	0,00
B - Saldo Bloqueado	0,00
Desbloqueio em 1 dia	0,00
Desbloqueio em 2 dias	0,00
Desbloqueio em mais de 2 dias	0,00
C - Saldo Disponível em Conta Corrente (A - B)	0,00
D - Saldo em Investimentos com Resgate Automático	29.868,65
<b>E - Saldo Disponível (C + D)</b>	<b>29.868,65</b>

**Central de Atendimento Santander Empresarial** - Das 8h às 20h, de segunda a sexta-feira  
4004-2125 (Capitais e Regiões Metropolitanas)  
0800 702 2125 (Demais Localidades)  
0800 723 5007 (Pessoas com deficiência auditiva ou de fala)

**Central de Atendimento Getnet** - Atendimento 24h por dia, todos os dias  
4002-4000 (Capitais e Regiões Metropolitanas)  
4003-4000 (Capitais e Regiões Metropolitanas)  
0800 648 8000 (Demais Localidades)

**Central de Vendas PJ** - Das 8h às 20h, de segunda a sexta-feira, exceto feriados.  
0800 013 7333

**SAC** - Atendimento 24h por dia, todos os dias.  
Reclamações cancelamentos e informações:  
0800 762 7777  
0800 771 0401 (Pessoas com deficiência auditiva ou de fala)

**Ouvidoria** - Das 8h às 22h, segunda a sexta-feira, e aos sábados, das 9h às 14h, exceto feriados.  
Se não ficar satisfeito com a solução apresentada:  
0800 726 0322  
0800 771 0301 (Pessoas com deficiência auditiva ou de fala)  
55 (11) 3012 0322 (No exterior, ligue a cobrar)

# Extrato Santander - Investimento AutoMax 13078963-7

CONTRATO DE GESTÃO 01/2019 - PRESTAÇÃO DE CONTAS  
JUNHO/2023



INSTITUTO NACIONAL DE DESENVOLVIMENTO SO

Agência: 1340 Conta: 130789637

Investimentos > ContaMax empresarial >  
Ver posição consolidada trimestral

## Posição Consolidada Mensal

Mês	Saldo Bruto Anterior (R\$)	Aplicações (R\$)	Resgates Brutos (R\$) <sup>(1)</sup>	Rendimento apurado no mês (R\$) <sup>(2)</sup>			Saldo Bruto Final (R\$) <sup>(3)</sup>	Saldo Líquido Final (R\$)	Rendimento Total das Aplicações resgatadas no mês (Base IR Fonte/IOF) (R\$) <sup>(4)</sup>	IOF (R\$)	IR (R\$)
				Sobre o valor resgatado no mês <sup>(A)</sup>	Sobre o valor não resgatado no mês <sup>(B)</sup>	Total no mês <sup>(A+B)</sup>					
Maio 2023	32.955,71	1.608.937,80	1.387.067,53	44,60	6,43	51,03	254.877,01	254.877,01	46,09	0,00	0,00
Junho 2023	254.877,01	1.040.279,80	1.265.341,27	50,43	2,38	52,81	29.868,35	29.868,35	56,86	0,00	0,00
Julho 2023 *	29.868,35	73.527,16	48,00	0,00	2,71	2,71	103.350,22	103.350,22	0,01	0,00	0,00

\* Em aberto até

(1) - Valor resgatado acrescido dos rendimentos desde a data da aplicação.

(2) - Refere-se ao rendimento bruto do mês, com ou sem resgate efetuado.

(3) - O Saldo Bruto Final corresponde ao Saldo Bruto Anterior, acrescido das Aplicações e do Rendimento Total Apurado no Mês, descontados os Resgates Brutos.

(4) - Rendimentos Brutos resgatados no mês, independente da data de aplicação, e que sofreram tributação de IOF e IR na fonte.

**Central de Atendimento Santander Empresarial** - Das 8h às 20h, de segunda a sexta-feira

4004-2125 (Capitais e Regiões Metropolitanas)

0800 702 2125 (Demais Localidades)

0800 723 5007 (Pessoas com deficiência auditiva ou de fala)

**Central de Atendimento Getnet** - Atendimento 24h por dia, todos os dias

4002-4000 (Capitais e Regiões Metropolitanas)

4003-4000 (Capitais e Regiões Metropolitanas)

0800 648 8000 (Demais Localidades)

**Central de Vendas PJ** - Das 8h às 20h, de segunda a sexta-feira, exceto feriados.

0800 013 7333

**SAC** - Atendimento 24h por dia, todos os dias.

Reclamações cancelamentos e informações:

0800 762 7777

0800 771 0401 (Pessoas com deficiência auditiva ou de fala)

**Ouvidoria** - Das 8h às 22h, segunda a sexta-feira, e aos sábados, das 9h às 14h, exceto feriados.

Se não ficar satisfeito com a solução apresentada:

0800 726 0322

0800 771 0301 (Pessoas com deficiência auditiva ou de fala)

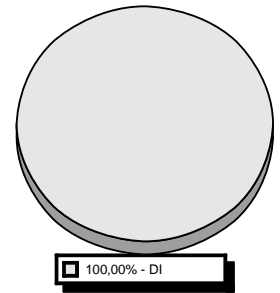
55 (11) 3012 0322 (No exterior, ligue a cobrar)

**Extrato Santander**  
**Investimento CDB 13078963-7**  
CONTRATO DE GESTÃO 01/2019 - PRESTAÇÃO DE CONTAS  
JUNHO/2023


**Investimentos**

Tipo de Aplicação	Produto	Saldo Bruto (R\$)
DI	CDB DI	1.066.698,94
<b>TOTAL GERAL</b>		<b>1.066.698,94</b>

Os percentuais apresentados no gráfico são aproximados.


**Perfil API:(ANÁLISE DE PERFIL DO INVESTIDOR) MODERADO**

Perfil de Risco



2

**MODERADO** - Para quem prioriza a segurança, mas aceita alguma diversificação de seus investimentos com eventual oscilação, em busca de uma rentabilidade diferenciada.

Clientes com perfil moderado estão dispostos a correr algum risco em seus investimentos, buscando um retorno diferenciado no médio prazo. Com baixa necessidade de liquidez no curto prazo, há disponibilidades para diversificar parte de suas aplicações em alternativas mais arrojadas.

O perfil de risco informado é composto pela soma dos investimentos do primeiro titular da conta.

**Renda Fixa**

CDB / RDB

Aplicação N° 260023102110

Produto	Data da Aplicação	Valor Inicial Aplicado (R\$)	% Indexador	Data de Vencimento	Pagamento de Juros
CDB DI DIG PJ	16/05/23	1.264.999,93	100,00	06/05/25	No Vencimento

**Movimentação**

Data	Descrição	Valor Principal (R\$)	Valor Bruto (R\$)	Valor IR/IOF (R\$)	Valor Líquido (R\$) <sup>2</sup>
31/05	SALDO ANTERIOR <sup>1</sup>	1.010.655,20	1.016.315,76	0,00	1.016.315,76
15/06	RESGATE P/ C/C	776.674,19	785.000,00	0,00	785.000,00
22/06	RESGATE P/ C/C	108.095,09	109.531,57	0,00	109.531,57
30/06	SALDO ATUAL <sup>1</sup>	125.885,92	127.948,02	0,00	127.948,02

<sup>1</sup> Saldo atualizado até o último dia útil do mês

<sup>2</sup> Liquidez Diária

**Rendimento Bruto no Período (R\$)** 6.163,83

Aplicação N° 260023675678

Produto	Data da Aplicação	Valor Inicial Aplicado (R\$)	% Indexador	Data de Vencimento	Pagamento de Juros
CDB DI DIG PJ	15/06/23	850.121,09	100,00	10/06/24	No Vencimento

**Movimentação**

Data	Descrição	Valor Principal (R\$)	Valor Bruto (R\$)	Valor IR/IOF (R\$)	Valor Líquido (R\$) <sup>2</sup>
31/05	SALDO ANTERIOR <sup>1</sup>	0,00	0,00	0,00	0,00
30/06	SALDO ATUAL <sup>1</sup>	850.121,09	854.882,52	0,00	854.882,52

<sup>1</sup> Saldo atualizado até o último dia útil do mês

<sup>2</sup> Liquidez Diária

**Rendimento Bruto no Período (R\$)** 4.761,43

Aplicação N° 260023762288

Produto	Data da Aplicação	Valor Inicial Aplicado (R\$)	% Indexador	Data de Vencimento	Pagamento de Juros
CDB DI DIG PJ	20/06/23	518.289,09	100,00	17/06/24	No Vencimento

**Movimentação**

Data	Descrição	Valor Principal (R\$)	Valor Bruto (R\$)	Valor IR/IOF (R\$)	Valor Líquido (R\$) <sup>2</sup>
31/05	SALDO ANTERIOR <sup>1</sup>	0,00	0,00	0,00	0,00
27/06	RESGATE P/ C/C	254.754,87	255.402,45	0,00	255.402,45
29/06	RESGATE P/ C/C	209.753,07	210.499,91	0,00	210.499,91
30/06	SALDO ATUAL <sup>1</sup>	53.781,15	54.000,05	0,00	54.000,05

<sup>1</sup> Saldo atualizado até o último dia útil do mês

<sup>2</sup> Liquidez Diária

**Rendimento Bruto no Período (R\$)** 1.613,32

## Resumo

Produto	Rendimento Bruto no Período (R\$)	Valor Bruto em 30/06/23 (R\$)	Valor Líquido (R\$)
CDB DI	12.538,58	1.036.830,59	1.036.830,59
<b>TOTAL</b>	<b>12.538,58</b>	<b>1.036.830,59</b>	<b>1.036.830,59</b>

## ContaMax Empresarial

## Movimentação Mensal

## CDB ContaMax Empresarial

Data Movimento	Data da Aplicação	N° da Aplicação	Aplicações R\$	Valor Principal Resgatado R\$ <sup>1</sup>	Resgates Brutos R\$ <sup>2</sup>	Rendimento Total das Aplicações Resgatadas (Base IR Fontel/IOF) R\$ <sup>3</sup>	IOF R\$ <sup>4</sup>	IR R\$ <sup>5</sup>	Valor Líquido Creditado R\$
01/JUN/23	11/MAI/23	260023048287	0,00	28.878,14	28.882,54	4,40	0,00	0,00	28.882,54
01/JUN/23	30/MAI/23	260023370139	0,00	195.159,11	195.163,07	3,96	0,00	0,00	195.163,07
01/JUN/23	23/MAI/23	260023257966	0,00	841,14	841,19	0,05	0,00	0,00	841,19
02/JUN/23	30/MAI/23	260023370139	0,00	576,92	576,94	0,02	0,00	0,00	576,94
05/JUN/23	30/MAI/23	260023370139	0,00	12,00	12,00	0,00	0,00	0,00	12,00
06/JUN/23	06/JUN/23	260023535163	573,64	0,00	0,00	0,00	0,00	0,00	0,00
07/JUN/23	07/JUN/23	260023570872	46.035,05	0,00	0,00	0,00	0,00	0,00	0,00
09/JUN/23	30/MAI/23	260023370139	0,00	143,99	144,00	0,01	0,00	0,00	144,00
12/JUN/23	30/MAI/23	260023370139	0,00	29.259,28	29.261,65	2,37	0,00	0,00	29.261,65
12/JUN/23	06/JUN/23	260023535163	0,00	573,64	573,65	0,01	0,00	0,00	573,65
12/JUN/23	07/JUN/23	260023570872	0,00	16.378,12	16.378,45	0,33	0,00	0,00	16.378,45
13/JUN/23	13/JUN/23	260023654239	972.792,53	0,00	0,00	0,00	0,00	0,00	0,00
14/JUN/23	07/JUN/23	260023570872	0,00	112,00	112,00	0,00	0,00	0,00	112,00
15/JUN/23	07/JUN/23	260023570872	0,00	29.544,93	29.546,43	1,50	0,00	0,00	29.546,43
15/JUN/23	13/JUN/23	260023654239	0,00	157.813,88	157.817,09	3,21	0,00	0,00	157.817,09
16/JUN/23	13/JUN/23	260023654239	0,00	16,00	16,00	0,00	0,00	0,00	16,00
20/JUN/23	13/JUN/23	260023654239	0,00	804.575,78	804.616,64	40,86	0,00	0,00	804.616,64
21/JUN/23	13/JUN/23	260023654239	0,00	40,00	40,00	0,00	0,00	0,00	40,00
22/JUN/23	22/JUN/23	260023838545	19.645,20	0,00	0,00	0,00	0,00	0,00	0,00
23/JUN/23	13/JUN/23	260023654239	0,00	4,00	4,00	0,00	0,00	0,00	4,00
27/JUN/23	13/JUN/23	260023654239	0,00	1.002,52	1.002,62	0,10	0,00	0,00	1.002,62
28/JUN/23	13/JUN/23	260023654239	0,00	87,99	88,00	0,01	0,00	0,00	88,00
29/JUN/23	29/JUN/23	260023953837	1.233,38	0,00	0,00	0,00	0,00	0,00	0,00

# Extrato Consolidado

## UPA CAMPOS SALES

CONTRATO DE GESTÃO 01/2019 - PRESTAÇÃO DE CONTAS  
JUNHO/2023



## CHEGA DE ESPERAR: RECEBA TODAS AS SUAS VENDAS A PRAZO EM ATÉ 1 DIA ÚTIL.

Se você procura uma forma de ter mais fluxo de caixa para investir no seu negócio, a solução acabou de chegar.



Com a Antecipação de Recebíveis, o valor das suas vendas a prazo, descontados a taxa cobrada pela antecipação e os eventuais impostos, cai na sua conta corrente em até **1 dia útil**.



**Contratação simples e segura** pelo Internet Banking Empresarial, app Santander Empresas, Central de Atendimento ou com seu gerente.



**Maior liquidez nas vendas a prazo.**

**Acesse [santander.com.br/antecipacao](https://santander.com.br/antecipacao), consulte as condições e peça já.**

EXTRATO CONSOLIDADO  
JUNHO 2023

A antecipação das vendas feitas nas maquininhas (credenciadoras) é realizada por meio de cessão de crédito dos recebíveis de cartões ao Santander e está sujeita a aprovação.

## Prezado Cliente,

Soluções em pagamentos e recebimentos para o seu negócio.

O Santander tem soluções financeiras para simplificar o cotidiano da sua empresa. Confira os nossos serviços e aproveite as melhores vantagens e benefícios disponíveis:

- **Getnet:** Receba suas vendas no cartão presencialmente ou online e acompanhe todas as transações pelo app Getnet.
- **Cobranças:** Emita boletos de forma 100% digital por meio do app Santander Empresas, do Internet Banking Empresarial ou do sistema de gestão próprio da empresa.
- **Pix:** Envie e receba dinheiro 24h por dia, 7 dias por semana, com rapidez e segurança.
- **Pagamento a fornecedores:** Use a modalidade PAGFOR no Internet Banking Empresarial para realizar pagamentos de forma segura e automatizada.
- **Tributos:** Pague tributos municipais, estaduais ou federais de forma ágil, 100% digital, por meio de guias, código de barras ou QR code.
- **FOPA:** Solução simples, prática e segura para creditar o salário e os

## Fale Conosco

### Central de Atendimento Santander Empresarial

Consultas, Informações e Serviços Transacionais.

**4004 2125** (capitais e regiões metropolitanas)**0800 726 2125** (demais localidades)**0800 723 5007** (pessoas com deficiência auditiva ou de fala)

Das 08h às 20h, de segunda à sexta-feira.

### Ouvidoria

Se não ficar satisfeito com a solução apresentada:

**0800 726 0322**Pessoas com deficiência auditiva e de fala: **0800 771 0301**.No exterior, ligue a cobrar para **55 (11) 3012 0322**

Disponível das 8h às 22h, de segunda a sexta-feira, e aos sábados das 9h às 14h exceto feriados.

### SAC - Serviço de Atendimento ao Consumidor

Reclamações, Cancelamentos, Sugestões e Informações Gerais.

**0800 762 7777****0800 771 0401** pessoas com deficiência auditiva ou de fala

### Central de Atendimento Getnet

**4002 4000/ 4003 4000** (capitais e regiões metropolitanas)**0800 648 8000** (demais localidades)

24h por dia, todos os dias

### Redes Sociais

Twitter: @Santander\_br

<http://facebook.com/santanderbrasil>[www.santander.com.br](http://www.santander.com.br)

APLICATIVO GETNET

APLICATIVO SANTANDER BRASIL

## Resumo - junho/2023

### Nome

INSTITUTO NACIONAL DE DESENVOLVIMENTO SOCIAL E HUMANO - INDSH

### Agência

1340

### Conta Corrente

13.078963-7

(=)	Saldo de Conta Corrente em 31/05	0,00
(+)	Total de Créditos	8.626.170,02
(-)	Total de Débitos	8.626.170,02
	Pagamentos / Transferências	5.258.721,07
	Outros Débitos	3.367.448,95
(=)	Saldo de Conta Corrente em 30/06	0,00
(+)	Saldo de Investimentos com Resgate Automático**	29.868,35
(=)	Saldo Disponível	29.868,35

## Conta Corrente

### Movimentação

Data	Descrição	Nº Documento	Movimentos (R\$)		Saldo (R\$)
			Créditos	Débitos	
	<b>SALDO EM 31/05</b>				<b>0,00</b>
01/06	PAGAMENTO A FORNECEDORES INSTITUTO 23453830002202	010601	14.764,84		
	DEBITO PAGAMENTO DE SALARIO PAGSAL: 3 PAGTOS	010601		11.356,14-	
	TAR PAGTO SALARIO CREDITO C/C POUP	834457		7,20-	
	PAGAMENTO FORNECEDORES - FGTS 1340.4906199361	110601		209,24-	
	TED PGTO FORNECEDORES CIP 1340.4906199361	030601		225.156,22-	
	PGTO FORNEC TIT PROPRIOS 1340.4906199361	300601		1.550,36-	
	PGTO FORNEC TIT PROPRIOS 1340.4906199361	300601		1.372,48-	
	RESGATE CONTAMAX AUTOMATICO	-	224.886,80		0,00
02/06	TAR EMISSAO TED CIP PGTO FORNEC	499361		4,00-	

Data	Descrição	Nº Documento	Movimentos (R\$)		Saldo (R\$)
			Créditos	Débitos	
	PAGAMENTO A FORNECEDORES INSTITUTO 23453830002202	010602	547.686,32		
	DEBITO PAGAMENTO DE SALARIO PAGSAL: 233 PAGTOS	010602		494.167,94-	
	TED PGTO FORNECEDORES CIP 1340.4906199361	030602		224,40-	
	TED PGTO FORNECEDORES CIP 1340.4906199361	030602		368,23-	
	TED PGTO FORNECEDORES CIP 1340.4906199361	030602		497,41-	
	PAGAMENTO FORNECEDORES - FGTS 1340.4906199361	110602		52.417,44-	
	PAGAMENTO FORNECEDORES - FGTS 1340.4906199361	110602		24,64-	
	TAR PAGTO SALARIO CREDITO C/C POUP RESGATE CONTAMAX AUTOMATICO	834457		559,20-	
		-	576,94		0,00
05/06	TAR EMISSAO TED CIP PGTO FORNEC RESGATE CONTAMAX AUTOMATICO	499361		12,00-	
		-	12,00		0,00
06/06	DEBITO PAGAMENTO DE SALARIO PAGSAL: 9 PAGTOS	010606		25.089,89-	
	PAGAMENTO A FORNECEDORES INSTITUTO 23453830002202	010606	970.008,23		
	TAR PAGTO SALARIO CREDITO C/C POUP PGTO FORNECEDORES - TRIB MUNICIPAL	834457		21,60-	
	1340.4906199361	110606		64.847,24-	
	PAGAMENTO DE TITULO 1340.4906199361	310606		117,00-	
	PAGAMENTO DE TITULO 1340.4906199361	310606		921,37-	
	TED PGTO FORNECEDORES CIP 1340.4906199361	030606		636.672,32-	
	TED PGTO FORNECEDORES CIP 1340.4906199361	030606		24.027,12-	
	TED PGTO FORNECEDORES CIP 1340.4906199361	030606		48,00-	
	TED PGTO FORNECEDORES CIP 1340.4906199361	030606		6.196,00-	
	TED PGTO FORNECEDORES CIP 1340.4906199361	030606		115.690,15-	
	TED PGTO FORNECEDORES CIP 1340.4906199361	030606		25.803,90-	
	PAGAMENTO A FORNECEDORES 1340.4906199361	010606		70.000,00-	
	APLICACAO CONTAMAX	-		573,64-	0,00
07/06	TAR EMISSAO TED CIP PGTO FORNEC	499361		24,00-	
	TARIFA PAGFOR COMPROVANTE LOTE	499361		200,00-	
	PAGAMENTO A FORNECEDORES INSTITUTO 23453830002202	010607	2.638.639,00		
	PAGAMENTO A FORNECEDORES INSTITUTO 23453830002202	010607	480.063,17		
	TARIFA FOLHA COMPROVANTE LOTE	834457		200,00-	
	TED PGTO FORNECEDORES CIP 1340.4906199361	030607		13.830,00-	
	TED PGTO FORNECEDORES CIP 1340.4906199361	030607		2.340,10-	
	TED PGTO FORNECEDORES CIP 1340.4906199361	030607		1.165,55-	
	TED PGTO FORNECEDORES CIP 1340.4906199361	030607		566,03-	
	TED PGTO FORNECEDORES CIP 1340.4906199361	030607		9.007,94-	
	TED PGTO FORNECEDORES CIP 1340.4906199361	030607		1.758,50-	
	TED PGTO FORNECEDORES CIP 1340.4906199361	030607		445,65-	
	TED PGTO FORNECEDORES CIP 1340.4906199361	030607		81,39-	
	TED PGTO FORNECEDORES CIP 1340.4906199361	030607		218,20-	
	TED PGTO FORNECEDORES CIP 1340.4906199361	030607		260,00-	
	TED PGTO FORNECEDORES CIP 1340.4906199361	030607		6.415,50-	
	TED PGTO FORNECEDORES CIP 1340.4906199361	030607		6.810,00-	

Data	Descrição	Nº Documento	Movimentos (R\$)		Saldo (R\$)
			Créditos	Débitos	
	TED PGTO FORNECEDORES CIP 1340.4906199361	030607		1.802,00-	
	TED PGTO FORNECEDORES CIP 1340.4906199361	030607		1.250,00-	
	TED PGTO FORNECEDORES CIP 1340.4906199361	030607		10.690,00-	
	TED PGTO FORNECEDORES CIP 1340.4906199361	030607		5.604,40-	
	TED PGTO FORNECEDORES CIP 1340.4906199361	030607		3.430,00-	
	TED PGTO FORNECEDORES CIP 1340.4906199361	030607		1.452,48-	
	TED PGTO FORNECEDORES CIP 1340.4906199361	030607		8.637,79-	
	TED PGTO FORNECEDORES CIP 1340.4906199361	030607		11.929,30-	
	TED PGTO FORNECEDORES CIP 1340.4906199361	030607		43,00-	
	TED PGTO FORNECEDORES CIP 1340.4906199361	030607		3.622,51-	
	TED PGTO FORNECEDORES CIP 1340.4906199361	030607		4.368,83-	
	TED PGTO FORNECEDORES CIP 1340.4906199361	030607		11.679,36-	
	TED PGTO FORNECEDORES CIP 1340.4906199361	030607		37.971,68-	
	TED PGTO FORNECEDORES CIP 1340.4906199361	030607		5.268,00-	
	TED PGTO FORNECEDORES CIP 1340.4906199361	030607		2.191,00-	
	TED PGTO FORNECEDORES CIP 1340.4906199361	030607		6.984,30-	
	TED PGTO FORNECEDORES CIP 1340.4906199361	030607		413,00-	
	TED PGTO FORNECEDORES CIP 1340.4906199361	030607		435,99-	
	TED PGTO FORNECEDORES CIP 1340.4906199361	030607		7.150,70-	
	TED PGTO FORNECEDORES CIP 1340.4906199361	030607		1.305,50-	
	TED PGTO FORNECEDORES CIP 1340.4906199361	030607		1.480,00-	
	TED PGTO FORNECEDORES CIP 1340.4906199361	030607		3.649,90-	
	TED PGTO FORNECEDORES CIP 1340.4906199361	030607		1.252,37-	
	TED PGTO FORNECEDORES CIP 1340.4906199361	030607		1.252,37-	
	PAGAMENTO DE TITULO 1340.4906199361	310607		381,08-	
	PAGAMENTO DE TITULO 1340.4906199361	310607		11.840,65-	
	PAGAMENTO DE TITULO 1340.4906199361	310607		4.765,75-	
	PAGAMENTO DE TITULO 1340.4906199361	310607		2.000,00-	
	PGTO A FORNECEDORES-MESMO TITULAR 1340.4906199361	010607		2.876.492,30-	
	APLICACAO CONTAMAX	-		46.035,05-	0,00
09/06	TAR EMISSAO TED CIP PGTO FORNEC	499361		144,00-	
	RESGATE CONTAMAX AUTOMATICO	-	144,00		0,00
12/06	REPASSE EMPRESTIMO CONSIGNADO	212856		46.213,75-	
	RESGATE CONTAMAX AUTOMATICO	-	46.213,75		0,00
13/06	PAGAMENTO A FORNECEDORES	010613	1.349.233,26		
	INSTITUTO 23453830002202				
	DEBITO PAGAMENTO DE SALARIO	010613		278.843,72-	
	PAGSAL: 234 PAGTOS				
	TAR PAGTO SALARIO CREDITO C/C POUP	834457		561,60-	
	PAGAMENTO DE TITULO	310613		117,00-	
	1340.4906199361				
	PAGAMENTO DE TITULO	310613		8.685,86-	
	1340.4906199361				
	PAGAMENTO DE TITULO	310613		6.210,00-	
	1340.4906199361				
	PAGAMENTO DE TITULO	310613		40,11-	
	1340.4906199361				

Data	Descrição	Nº Documento	Movimentos (R\$)		Saldo (R\$)
			Créditos	Débitos	
	PAGAMENTO DE TITULO 1340.4906199361	310613		961,09-	
	PAGAMENTO DE TITULO 1340.4906199361	310613		6.446,00-	
	PAGAMENTO DE TITULO 1340.4906199361	310613		4.221,00-	
	TED PGTO FORNECEDORES CIP 1340.4906199361	030613		6.521,51-	
	TED PGTO FORNECEDORES CIP 1340.4906199361	030613		3.448,17-	
	TED PGTO FORNECEDORES CIP 1340.4906199361	030613		5.470,50-	
	TED PGTO FORNECEDORES CIP 1340.4906199361	030613		414,00-	
	TED PGTO FORNECEDORES CIP 1340.4906199361	030613		680,00-	
	TED PGTO FORNECEDORES CIP 1340.4906199361	030613		385,00-	
	TED PGTO FORNECEDORES CIP 1340.4906199361	030613		770,00-	
	TED PGTO FORNECEDORES CIP 1340.4906199361	030613		223,75-	
	TED PGTO FORNECEDORES CIP 1340.4906199361	030613		992,32-	
	TED PGTO FORNECEDORES CIP 1340.4906199361	030613		210,00-	
	TED PGTO FORNECEDORES CIP 1340.4906199361	030613		230,90-	
	TED PGTO FORNECEDORES CIP 1340.4906199361	030613		532,00-	
	TED PGTO FORNECEDORES CIP 1340.4906199361	030613		401,88-	
	TED PGTO FORNECEDORES CIP 1340.4906199361	030613		750,00-	
	TED PGTO FORNECEDORES CIP 1340.4906199361	030613		426,44-	
	TED PGTO FORNECEDORES CIP 1340.4906199361	030613		975,00-	
	TED PGTO FORNECEDORES CIP 1340.4906199361	030613		1.224,00-	
	TED PGTO FORNECEDORES CIP 1340.4906199361	030613		1.440,00-	
	TED PGTO FORNECEDORES CIP 1340.4906199361	030613		1.012,00-	
	TED PGTO FORNECEDORES CIP 1340.4906199361	030613		795,12-	
	TED PGTO FORNECEDORES CIP 1340.4906199361	030613		237,60-	
	TED PGTO FORNECEDORES CIP 1340.4906199361	030613		198,00-	
	PAGAMENTO A FORNECEDORES 1340.4906199361	010613		593,10-	
	TED PGTO FORNECEDORES CIP 1340.4906199361	030613		9.450,00-	
	TED PGTO FORNECEDORES CIP 1340.4906199361	030613		14.855,06-	
	TED PGTO FORNECEDORES CIP 1340.4906199361	030613		10.475,00-	
	TED PGTO FORNECEDORES CIP 1340.4906199361	030613		2.085,00-	
	TED PGTO FORNECEDORES CIP 1340.4906199361	030613		3.058,00-	
	TED PGTO FORNECEDORES CIP 1340.4906199361	030613		2.500,00-	
	APLICACAO CONTAMAX	-		972.792,53-	0,00
14/06	TAR EMISSAO TED CIP PGTO FORNEC	499361		112,00-	
	RESGATE CONTAMAX AUTOMATICO	-	112,00		0,00
15/06	RESGATE CDB/RDB	-	785.000,00		
	APLICACAO CDB/RDB	-		850.121,09-	
	DEBITO PAGAMENTO DE SALARIO PAGSAL: 2 PAGTOS	010615		7.061,53-	
	TAR PAGTO SALARIO CREDITO C/C POUP	834457		4,80-	
	TED PGTO FORNECEDORES CIP 1340.4906199361	030615		107.841,68-	
	TED PGTO FORNECEDORES CIP 1340.4906199361	030615		218,88-	

Data	Descrição	Nº Documento	Movimentos (R\$)		Saldo (R\$)
			Créditos	Débitos	
	TED PGTO FORNECEDORES CIP 1340.4906199361	030615		413,04-	
	TED PGTO FORNECEDORES CIP 1340.4906199361	030615		3.080,00-	
	PAGAMENTO A FORNECEDORES 1340.4906199361	010615		295,00-	
	PAGAMENTO A FORNECEDORES 1340.4906199361	010615		3.327,50-	
	RESGATE CONTAMAX AUTOMATICO	-	187.363,52		0,00
16/06	TAR EMISSAO TED CIP PGTO FORNEC	499361		16,00-	
	RESGATE CONTAMAX AUTOMATICO	-	16,00		0,00
20/06	APLICACAO CDB/RDB	-		518.289,09-	
	PAGAMENTO DE TITULO 1340.4906199361	310620		1.177,50-	
	PAGAMENTO DE TITULO 1340.4906199361	310620		3.550,00-	
	PGTO FORNEC TIT PROPRIOS 1340.4906199361	300620		10.060,05-	
	PGTO FORNECEDORES - TRIB FEDERAL 1340.4906199361	110620		22.743,08-	
	PGTO FORNECEDORES - TRIB FEDERAL 1340.4906199361	110620		43.998,05-	
	PGTO FORNECEDORES - TRIB FEDERAL 1340.4906199361	110620		119,68-	
	PGTO FORNECEDORES - TRIB FEDERAL 1340.4906199361	110620		17.124,81-	
	PGTO FORNECEDORES - TRIB FEDERAL 1340.4906199361	110620		90.814,14-	
	TED PGTO FORNECEDORES CIP 1340.4906199361	030620		6.211,21-	
	TED PGTO FORNECEDORES CIP 1340.4906199361	030620		19.190,58-	
	TED PGTO FORNECEDORES CIP 1340.4906199361	030620		3.439,57-	
	TED PGTO FORNECEDORES CIP 1340.4906199361	030620		9.870,78-	
	TED PGTO FORNECEDORES CIP 1340.4906199361	030620		16.126,10-	
	TED PGTO FORNECEDORES CIP 1340.4906199361	030620		13.327,50-	
	TED PGTO FORNECEDORES CIP 1340.4906199361	030620		1.044,51-	
	TED PGTO FORNECEDORES CIP 1340.4906199361	030620		3.988,00-	
	TED PGTO FORNECEDORES CIP 1340.4906199361	030620		3.499,99-	
	TED PGTO FORNECEDORES CIP 1340.4906199361	030620		20.042,00-	
	RESGATE CONTAMAX AUTOMATICO	-	804.616,64		0,00
21/06	TAR EMISSAO TED CIP PGTO FORNEC	499361		40,00-	
	RESGATE CONTAMAX AUTOMATICO	-	40,00		0,00
22/06	RESGATE CDB/RDB	-	109.531,57		
	DEBITO PAGAMENTO DE SALARIO PAGSAL: 3 PAGTOS	010622		23.303,40-	
	TAR PAGTO SALARIO CREDITO C/C POUP	834457		7,20-	
	TED PGTO FORNECEDORES CIP 1340.4906199361	030622		429,40-	
	PAGAMENTO FORNECEDORES - FGTS 1340.4906199361	110622		3.861,82-	
	PAGAMENTO FORNECEDORES - FGTS 1340.4906199361	110622		2.754,97-	
	PAGAMENTO FORNECEDORES - FGTS 1340.4906199361	110622		7.897,23-	
	PAGAMENTO A FORNECEDORES 1340.4906199361	010622		8.081,98-	
	PAGAMENTO DE TITULO 1340.4906199361	310622		16.240,18-	
	PAGAMENTO DE TITULO 1340.4906199361	310622		27.021,78-	
	PGTO FORNECEDORES -CONCESSIONARIAS 1340.4906199361	110622		288,41-	
	APLICACAO CONTAMAX	-		19.645,20-	0,00
23/06	TAR EMISSAO TED CIP PGTO FORNEC	499361		4,00-	
	RESGATE CONTAMAX AUTOMATICO	-	4,00		0,00
27/06	RESGATE CDB/RDB	-	255.402,45		

Data	Descrição	Nº Documento	Movimentos (R\$)		Saldo (R\$)
			Créditos	Débitos	
	PGTO FORNECEDORES -CONCESSIONARIAS 1340.4906199361	110627		2.528,27-	
	TED PGTO FORNECEDORES CIP 1340.4906199361	030627		2.867,44-	
	TED PGTO FORNECEDORES CIP 1340.4906199361	030627		2.157,18-	
	TED PGTO FORNECEDORES CIP 1340.4906199361	030627		2.460,09-	
	TED PGTO FORNECEDORES CIP 1340.4906199361	030627		2.355,23-	
	TED PGTO FORNECEDORES CIP 1340.4906199361	030627		1.474,08-	
	TED PGTO FORNECEDORES CIP 1340.4906199361	030627		2.172,32-	
	TED PGTO FORNECEDORES CIP 1340.4906199361	030627		7.383,96-	
	TED PGTO FORNECEDORES CIP 1340.4906199361	030627		11.879,20-	
	TED PGTO FORNECEDORES CIP 1340.4906199361	030627		2.849,00-	
	TED PGTO FORNECEDORES CIP 1340.4906199361	030627		7.640,34-	
	TED PGTO FORNECEDORES CIP 1340.4906199361	030627		573,28-	
	TED PGTO FORNECEDORES CIP 1340.4906199361	030627		573,28-	
	TED PGTO FORNECEDORES CIP 1340.4906199361	030627		8.001,54-	
	TED PGTO FORNECEDORES CIP 1340.4906199361	030627		3.674,50-	
	TED PGTO FORNECEDORES CIP 1340.4906199361	030627		310,00-	
	TED PGTO FORNECEDORES CIP 1340.4906199361	030627		309,60-	
	TED PGTO FORNECEDORES CIP 1340.4906199361	030627		162,00-	
	TED PGTO FORNECEDORES CIP 1340.4906199361	030627		10.288,95-	
	TED PGTO FORNECEDORES CIP 1340.4906199361	030627		6.331,95-	
	TED PGTO FORNECEDORES CIP 1340.4906199361	030627		151.280,00-	
	TED PGTO FORNECEDORES CIP 1340.4906199361	030627		500,00-	
	TED PGTO FORNECEDORES CIP 1340.4906199361	030627		3.928,33-	
	PAGAMENTO DE TITULO 1340.4906199361	310627		15.534,00-	
	PAGAMENTO DE TITULO 1340.4906199361	310627		65,01-	
	PAGAMENTO DE TITULO 1340.4906199361	310627		8.092,61-	
	PAGAMENTO DE TITULO 1340.4906199361	310627		1.012,91-	
	RESGATE CONTAMAX AUTOMATICO	-	1.002,62		0,00
28/06	TAR EMISSAO TED CIP PGTO FORNEC	499361		88,00-	
	RESGATE CONTAMAX AUTOMATICO	-	88,00		0,00
29/06	RESGATE CDB/RDB	-	210.499,91		
	DEBITO PAGAMENTO DE SALARIO PAGSAL: 22 PAGTOS	010629		70.399,20-	
	TAR PAGTO SALARIO CREDITO C/C POUP	834457		52,80-	
	PGTO FORNEC TIT PROPRIOS 1340.4906199361	300629		16.061,75-	
	PAGAMENTO DE TITULO 1340.4906199361	310629		720,00-	
	PAGAMENTO DE TITULO 1340.4906199361	310629		27.346,50-	
	PAGAMENTO DE TITULO 1340.4906199361	310629		14.736,12-	
	PAGAMENTO DE TITULO 1340.4906199361	310629		40.185,00-	
	TED PGTO FORNECEDORES CIP 1340.4906199361	030629		1.018,00-	
	TED PGTO FORNECEDORES CIP 1340.4906199361	030629		6.887,76-	

Data	Descrição	Nº Documento	Movimentos (R\$)		Saldo (R\$)
			Créditos	Débitos	
	TED PGTO FORNECEDORES CIP 1340.4906199361	030629		31.859,40-	
	APLICACAO CONTAMAX	-		1.233,38-	0,00
30/06	TARIFA MENSALIDADE PACOTE SERVICOS MAIO / 2023	-		238,00-	
	TAR EMISSAO TED CIP PGTO FORNEC	499361		12,00-	
	TARIFA EXTRATO INTELIGENTE 23/06/2023	-		15,00-	
	RESGATE CONTAMAX AUTOMATICO	-	265,00		0,00
	<b>SALDO EM 30/06</b>				<b>0,00</b>

"Se sua empresa não tiver limite de conta empresa e a conta ficar com saldo devedor, terá sido prestado serviço de Adiantamento a Depositantes, sujeito à cobrança de juros de acordo com a taxa do produto contratado, juros moratórios mensais de 1% e multa contratual de 2% sobre o saldo devedor total, além da respectiva tarifa prevista na Tabela de Serviços vigente. Caso seja recomposto o saldo devedor no mesmo dia, não haverá cobrança desses encargos. Desconsidere esta informação se não tiver esse serviço."

### Saldos por Período

Dia	Saldo de Conta Corrente (+)	Saldo Bloqueio Dia (+)	Saldo Bloqueado (-)	Saldo Bloqueio Judicial (-)	Provisão de Encargos* (-)	Saldo de Investimentos com Resgate Automático (+)	Saldo Disponível (=)
01	0,00	0,00	0,00	0,00	0,00	29.992,79	29.992,79
30	0,00	0,00	0,00	0,00	0,00	29.868,35	29.868,35

\* Valores deduzidos do saldo disponível para contas sem limite.

#### A Getnet tem diversas soluções para a sua empresa.

Condições especiais para a sua empresa, independentemente do tipo do seu negócio. Se você deseja antecipar suas vendas, temos taxas imperdíveis aqui: uma parceria na organização financeira da sua empresa.

#### Quer mais benefícios para o seu negócio? Na Getnet, tem:

- Venda a prazo e com recebimento em até 1 dia;
- Atendimento personalizado com especialista;
- Possibilidade de isenção no aluguel;
- Mais controle para o fluxo de caixa.

#### Quer entender melhor como implementar a Getnet no seu negócio?

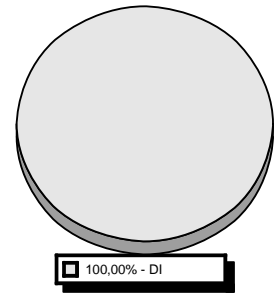
Fale com seu Especialista de Clientes ou entre em contato com a Central de Atendimento Empresarial. Se preferir, acesse: <https://www.santander.com.br/getnet>.



**Investimentos**

Tipo de Aplicação	Produto	Saldo Bruto (R\$)
DI	CDB DI	1.066.698,94
<b>TOTAL GERAL</b>		<b>1.066.698,94</b>

Os percentuais apresentados no gráfico são aproximados.


**Perfil API:(ANÁLISE DE PERFIL DO INVESTIDOR) MODERADO**

Perfil de Risco

1

2

3

4

5

2

**MODERADO** - Para quem prioriza a segurança, mas aceita alguma diversificação de seus investimentos com eventual oscilação, em busca de uma rentabilidade diferenciada.

Cientes com perfil moderado estão dispostos a correr algum risco em seus investimentos, buscando um retorno diferenciado no médio prazo. Com baixa necessidade de liquidez no curto prazo, há disponibilidades para diversificar parte de suas aplicações em alternativas mais arrojadas.

O perfil de risco informado é composto pela soma dos investimentos do primeiro titular da conta.

**Renda Fixa**

CDB / RDB

Aplicação N° 260023102110

Produto	Data da Aplicação	Valor Inicial Aplicado (R\$)	% Indexador	Data de Vencimento	Pagamento de Juros
CDB DI DIG PJ	16/05/23	1.264.999,93	100,00	06/05/25	No Vencimento

**Movimentação**

Data	Descrição	Valor Principal (R\$)	Valor Bruto (R\$)	Valor IR/IOF (R\$)	Valor Líquido (R\$) <sup>2</sup>
31/05	SALDO ANTERIOR <sup>1</sup>	1.010.655,20	1.016.315,76	0,00	1.016.315,76
15/06	RESGATE P/ C/C	776.674,19	785.000,00	0,00	785.000,00
22/06	RESGATE P/ C/C	108.095,09	109.531,57	0,00	109.531,57
30/06	SALDO ATUAL <sup>1</sup>	125.885,92	127.948,02	0,00	127.948,02

<sup>1</sup> Saldo atualizado até o último dia útil do mês

<sup>2</sup> Liquidez Diária

**Rendimento Bruto no Período (R\$)** 6.163,83

Aplicação N° 260023675678

Produto	Data da Aplicação	Valor Inicial Aplicado (R\$)	% Indexador	Data de Vencimento	Pagamento de Juros
CDB DI DIG PJ	15/06/23	850.121,09	100,00	10/06/24	No Vencimento

**Movimentação**

Data	Descrição	Valor Principal (R\$)	Valor Bruto (R\$)	Valor IR/IOF (R\$)	Valor Líquido (R\$) <sup>2</sup>
31/05	SALDO ANTERIOR <sup>1</sup>	0,00	0,00	0,00	0,00
30/06	SALDO ATUAL <sup>1</sup>	850.121,09	854.882,52	0,00	854.882,52

<sup>1</sup> Saldo atualizado até o último dia útil do mês

<sup>2</sup> Liquidez Diária

**Rendimento Bruto no Período (R\$)** 4.761,43

Aplicação N° 260023762288

Produto	Data da Aplicação	Valor Inicial Aplicado (R\$)	% Indexador	Data de Vencimento	Pagamento de Juros
CDB DI DIG PJ	20/06/23	518.289,09	100,00	17/06/24	No Vencimento

**Movimentação**

Data	Descrição	Valor Principal (R\$)	Valor Bruto (R\$)	Valor IR/IOF (R\$)	Valor Líquido (R\$) <sup>2</sup>
31/05	SALDO ANTERIOR <sup>1</sup>	0,00	0,00	0,00	0,00
27/06	RESGATE P/ C/C	254.754,87	255.402,45	0,00	255.402,45
29/06	RESGATE P/ C/C	209.753,07	210.499,91	0,00	210.499,91
30/06	SALDO ATUAL <sup>1</sup>	53.781,15	54.000,05	0,00	54.000,05

<sup>1</sup> Saldo atualizado até o último dia útil do mês

<sup>2</sup> Liquidez Diária

**Rendimento Bruto no Período (R\$)** 1.613,32

**Resumo**

Produto	Rendimento Bruto no Período (R\$)	Valor Bruto em 30/06/23 (R\$)	Valor Líquido (R\$)
CDB DI	12.538,58	1.036.830,59	1.036.830,59
<b>TOTAL</b>	<b>12.538,58</b>	<b>1.036.830,59</b>	<b>1.036.830,59</b>

**ContaMax Empresarial**
**Movimentação Mensal**
**CDB ContaMax Empresarial**

Data Movimento	Data da Aplicação	N° da Aplicação	Aplicações R\$	Valor Principal Resgatado R\$ <sup>1</sup>	Resgates Brutos R\$ <sup>2</sup>	Rendimento Total das Aplicações Resgatadas (Base IR Fontel/IOF) R\$ <sup>3</sup>	IOF R\$ <sup>4</sup>	IR R\$ <sup>5</sup>	Valor Líquido Creditado R\$
01/JUN/23	11/MAI/23	260023048287	0,00	28.878,14	28.882,54	4,40	0,00	0,00	28.882,54
01/JUN/23	30/MAI/23	260023370139	0,00	195.159,11	195.163,07	3,96	0,00	0,00	195.163,07
01/JUN/23	23/MAI/23	260023257966	0,00	841,14	841,19	0,05	0,00	0,00	841,19
02/JUN/23	30/MAI/23	260023370139	0,00	576,92	576,94	0,02	0,00	0,00	576,94
05/JUN/23	30/MAI/23	260023370139	0,00	12,00	12,00	0,00	0,00	0,00	12,00
06/JUN/23	06/JUN/23	260023535163	573,64	0,00	0,00	0,00	0,00	0,00	0,00
07/JUN/23	07/JUN/23	260023570872	46.035,05	0,00	0,00	0,00	0,00	0,00	0,00
09/JUN/23	30/MAI/23	260023370139	0,00	143,99	144,00	0,01	0,00	0,00	144,00
12/JUN/23	30/MAI/23	260023370139	0,00	29.259,28	29.261,65	2,37	0,00	0,00	29.261,65
12/JUN/23	06/JUN/23	260023535163	0,00	573,64	573,65	0,01	0,00	0,00	573,65
12/JUN/23	07/JUN/23	260023570872	0,00	16.378,12	16.378,45	0,33	0,00	0,00	16.378,45
13/JUN/23	13/JUN/23	260023654239	972.792,53	0,00	0,00	0,00	0,00	0,00	0,00
14/JUN/23	07/JUN/23	260023570872	0,00	112,00	112,00	0,00	0,00	0,00	112,00
15/JUN/23	07/JUN/23	260023570872	0,00	29.544,93	29.546,43	1,50	0,00	0,00	29.546,43
15/JUN/23	13/JUN/23	260023654239	0,00	157.813,88	157.817,09	3,21	0,00	0,00	157.817,09
16/JUN/23	13/JUN/23	260023654239	0,00	16,00	16,00	0,00	0,00	0,00	16,00
20/JUN/23	13/JUN/23	260023654239	0,00	804.575,78	804.616,64	40,86	0,00	0,00	804.616,64
21/JUN/23	13/JUN/23	260023654239	0,00	40,00	40,00	0,00	0,00	0,00	40,00
22/JUN/23	22/JUN/23	260023838545	19.645,20	0,00	0,00	0,00	0,00	0,00	0,00
23/JUN/23	13/JUN/23	260023654239	0,00	4,00	4,00	0,00	0,00	0,00	4,00
27/JUN/23	13/JUN/23	260023654239	0,00	1.002,52	1.002,62	0,10	0,00	0,00	1.002,62
28/JUN/23	13/JUN/23	260023654239	0,00	87,99	88,00	0,01	0,00	0,00	88,00
29/JUN/23	29/JUN/23	260023953837	1.233,38	0,00	0,00	0,00	0,00	0,00	0,00

Data Movimento	Data da Aplicação	Nº da Aplicação	Aplicações R\$	Valor Principal Resgatado R\$ <sup>1</sup>	Resgates Brutos R\$ <sup>2</sup>	Rendimento Total das Aplicações Resgatadas (Base IR Fonte/IOF) R\$ <sup>3</sup>	IOF R\$ <sup>4</sup>	IR R\$ <sup>5</sup>	Valor Líquido Creditado R\$
30/JUN/23	13/JUN/23	260023654239	0,00	264,97	265,00	0,03	0,00	0,00	265,00
<b>Acumulado Mês</b>			1.040.279,80	1.265.284,41	1.265.341,27	56,86	0,00	0,00	1.265.341,27

(1) Valor originalmente aplicado, antes do acréscimo de rendimento. No caso de resgate total, corresponde exatamente ao valor da aplicação.

(2) Valor resgatado acrescido dos rendimentos desde a data da aplicação.

(3) Rendimento de cada resgate.

(4) IOF sobre o Rendimento Resgatado Bruto, conforme legislação em vigor.

(5) IR sobre o rendimento resgatado líquido de IOF, conforme legislação em vigor.

## Posição Consolidada

### CDB ContaMax Empresarial

Saldo Bruto Anterior R\$	Aplicações R\$	Resgates Brutos R\$ <sup>1</sup>	Rendimento apurado no mês R\$ <sup>2</sup>		Total no mês (A+B)
			Sobre valor resgatado no mês (A)	Sobre valor não resgatado no mês (B)	
254.877,01	1.040.279,80	1.265.341,27	50,43	2,38	52,81

Saldo Bruto Final R\$ <sup>3</sup>	Saldo Líquido Final R\$	Rendimento Total das Aplicações resgatadas no mês (Base IR Fonte/ IOF) R\$ <sup>4</sup>	IOF R\$	IR R\$
29.868,35	29.868,35	56,86	0,00	0,00

(1) Valor resgatado acrescido dos rendimentos desde a data da aplicação.

(2) Refere-se ao rendimento bruto do mês, com ou sem resgate efetuado.

(3) O Saldo Bruto Final corresponde ao Saldo Bruto Anterior, acrescido das Aplicações e Valorização Total no Mês, descontados os resgates Brutos.

(4) Rendimentos resgatados no mês, independente da data de aplicação, e que sofrerem tributação de IOF e IR na fonte.

## Índices Econômicos / Financeiros

	Referência	% Mês	% Ano	% Últimos 12 meses	% Ano 2022	% Ano 2021	% Ano 2020
IBOVESPA FECHAMENTO	JUNHO	9,00	7,61	19,83	4,69	(11,93)	2,92
IGPM	JUNHO	(1,93)	(4,46)	(6,85)	5,46	17,79	23,14
INCC	JUNHO	0,85	2,21	3,58	8,65	14,03	8,68
INPC	MAIO	0,36	2,79	3,74	5,93	10,16	5,45
IPCA	MAIO	0,23	2,95	3,94	5,78	10,06	4,52
CDI	JUNHO	1,07	6,49	13,52	12,38	4,44	2,75
TR	JUNHO	0,18	1,01	2,12	1,63	0,05	0,00
POUPANCA	JUNHO	0,68	4,08	8,42	7,90	2,99	2,11
EURO	JUNHO	(3,06)	(5,51)	(4,04)	(11,89)	(0,89)	40,78
DOLAR COMERCIAL	JUNHO	(5,43)	(7,64)	(8,00)	(6,50)	7,39	28,93
<b>Valores</b>	<b>Referência</b>	<b>Jun</b>	<b>Mai</b>	<b>Abr</b>	<b>Mar</b>	<b>Fev</b>	<b>Jan</b>
DOLAR COMERCIAL	30/06/2023	4,82	5,10	5,00	5,08	5,21	5,10
EURO	30/06/2023	5,26	5,43	5,52	5,52	5,52	5,54
SALARIO MINIMO	30/06/2023	1.320,00	1.320,00	1.302,00	1.302,00	1.302,00	1.302,00

**Recebimento na hora? No Pix da Getnet, tem!**

Seu cliente faz a leitura direta na maquininha e você tem agilidade na hora de receber sua venda.

Basta gerar o QR Code, que será exibido na sua POS ou TEF, para que o seu cliente faça a leitura e realize o pagamento.

**O que mais o seu negócio ganha com isso?**

- Facilidade na conciliação dos pagamentos pelo app Getnet;
- Mais segurança com a emissão de comprovante no ato da transação.

**Quer saber mais sobre o recebimento por Pix na nossa maquininha?**

Acesse: <https://www.santander.com.br/banco/sxpj/>.

**Cuidado com o Golpe do Boleto Falso**

Pessoas mal-intencionadas podem interceptar, adulterar e enviar o boleto como se fosse o verdadeiro. Veja como proteger a sua empresa:

- Quando efetuar o pagamento de um boleto emitido pelo Santander, identifique se os três primeiros dígitos da linha digitável são os do Banco: 033.
- Se notar divergências no campo "Beneficiário" do boleto ou na finalização do pagamento, não pague, entre em contato com o emissor do boleto.
- Se precisar emitir uma segunda via do boleto, faça a operação pelo site oficial da Instituição Financeira.

**Sua segurança é importante para nós!**