

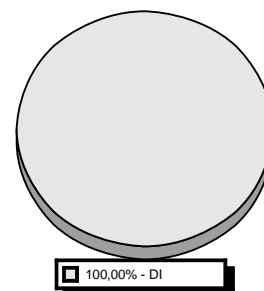
EXTRATOS BANCÁRIOS
HOSPITAL DELPHINA RINALDI ABDEL AZIZ
TRANSPLANTE
CONTRATO DE GESTÃO 01/2019 - PRESTAÇÃO DE CONTAS
JUNHO/2024

Extrato Santander
Conta Custeio - 13001849-0
CONTRATO DE GESTÃO 01/2019 - PRESTAÇÃO DE CONTAS
JUNHO/2024

Investimentos

Tipo de Aplicação	Produto	Saldo Bruto (R\$)
DI	CDB DI	4.312.157,71
TOTAL GERAL		4.312.157,71

Os percentuais apresentados no gráfico são aproximados.



"Você ainda não preencheu o questionário de Análise de Perfil do Investidor (API). Com base no perfil identificado, poderemos indicar os produtos mais adequados aos seus objetivos e perfil de risco. Para isso, acesse o Internet Banking ou converse com seu Gerente."

O perfil de risco informado é composto pela soma dos investimentos do primeiro titular da conta.

Renda Fixa

CDB / RDB

Aplicação N° 260019677736

Produto	Data da Aplicação	Valor Inicial Aplicado (R\$)	% Indexador	Data de Vencimento	Pagamento de Juros
CDB DI PJ SANTANDER	21/11/22	8.493.721,29	100,00	11/11/24	No Vencimento

Movimentação

Data	Descrição	Valor Principal (R\$)	Valor Bruto (R\$)	Valor IR/IOF (R\$)	Valor Líquido (R\$) ²
31/05	SALDO ANTERIOR ¹	2.055.468,18	2.461.838,02	0,00	2.461.838,02
30/06	SALDO ATUAL ¹	2.055.468,18	2.481.245,60	0,00	2.481.245,60

¹ Saldo atualizado até o último dia útil do mês

² Liquidez Diária

Rendimento Bruto no Período (R\$) 19.407,58

Josep Feitosa
Gerente Contábil Financeiro
CHZN/INDSH

Aplicação N° 260025515778

Produto	Data da Aplicação	Valor Inicial Aplicado (R\$)	% Indexador	Data de Vencimento	Pagamento de Juros
CDB DI SANTANDER	19/09/23	166.978,69	100,00	16/09/24	No Vencimento

Movimentação

Data	Descrição	Valor Principal (R\$)	Valor Bruto (R\$)	Valor IR/IOF (R\$)	Valor Líquido (R\$) ²
31/05	SALDO ANTERIOR ¹	306,83	330,67	0,00	330,67
30/06	SALDO ATUAL ¹	306,83	333,28	0,00	333,28

¹ Saldo atualizado até o último dia útil do mês

² Liquidez Diária

Rendimento Bruto no Período (R\$) 2,61

Aplicação N° 260027579956

Produto	Data da Aplicação	Valor Inicial Aplicado (R\$)	% Indexador	Data de Vencimento	Pagamento de Juros
CDB DI SANTANDER	04/01/24	1.137.318,18	99,00	30/12/24	No Vencimento

Movimentação

Data	Descrição	Valor Principal (R\$)	Valor Bruto (R\$)	Valor IR/IOF (R\$)	Valor Líquido (R\$) ²
31/05	SALDO ANTERIOR ¹	21.930,60	22.855,61	0,00	22.855,61
06/06	RESGATE P/ C/C	9.347,20	9.756,61	0,00	9.756,61
30/06	SALDO ATUAL ¹	12.583,40	13.216,50	0,00	13.216,50

¹ Saldo atualizado até o último dia útil do mês

² Liquidez Diária

Rendimento Bruto no Período (R\$) 117,50

Aplicação N° 260027974519

Produto	Data da Aplicação	Valor Inicial Aplicado (R\$)	% Indexador	Data de Vencimento	Pagamento de Juros
CDB DI SANTANDER	26/01/24	1.165.999,46	99,00	21/01/25	No Vencimento

Movimentação

Data	Descrição	Valor Principal (R\$)	Valor Bruto (R\$)	Valor IR/IOF (R\$)	Valor Líquido (R\$) ²
31/05	SALDO ANTERIOR ¹	31.460,99	32.561,65	0,00	32.561,65
13/06	RESGATE P/ C/C	21.972,02	22.820,40	0,00	22.820,40
20/06	RESGATE P/ C/C	1.906,49	1.983,96	0,00	1.983,96
30/06	SALDO ATUAL ¹	7.582,48	7.908,99	0,00	7.908,99

¹ Saldo atualizado até o último dia útil do mês

² Liquidez Diária

Rendimento Bruto no Período (R\$) 151,70

Aplicação N° 260028677200

Produto	Data da Aplicação	Valor Inicial Aplicado (R\$)	% Indexador	Data de Vencimento	Pagamento de Juros
CDB DI SANTANDER	05/03/24	2.078.838,13	99,00	05/03/25	No Vencimento

Movimentação

Data	Descrição	Valor Principal (R\$)	Valor Bruto (R\$)	Valor IR/IOF (R\$)	Valor Líquido (R\$) ²
31/05	SALDO ANTERIOR ¹	89.186,42	91.346,77	0,00	91.346,77
30/06	SALDO ATUAL ¹	89.186,42	92.059,66	0,00	92.059,66

¹ Saldo atualizado até o último dia útil do mês

² Liquidez Diária

Rendimento Bruto no Período (R\$) 712,89

Aplicação N° 260029751691

Produto	Data da Aplicação	Valor Inicial Aplicado (R\$)	% Indexador	Data de Vencimento	Pagamento de Juros
CDB DI SANTANDER	02/05/24	1.117.587,03	99,00	28/04/25	No Vencimento

Movimentação

Data	Descrição	Valor Principal (R\$)	Valor Bruto (R\$)	Valor IR/IOF (R\$)	Valor Líquido (R\$) ²
31/05	SALDO ANTERIOR ¹	1.117.587,03	1.126.359,00	0,00	1.126.359,00
04/06	RESGATE P/ C/C	119.347,26	120.377,56	0,00	120.377,56
20/06	RESGATE P/ C/C	262.142,09	265.641,28	0,00	265.641,28
25/06	RESGATE P/ C/C	196.219,67	199.070,90	0,00	199.070,90
30/06	SALDO ATUAL ¹	539.878,01	548.361,93	0,00	548.361,93

¹ Saldo atualizado até o último dia útil do mês

² Liquidez Diária

Rendimento Bruto no Período (R\$) 7.092,67

Resumo

Produto	Rendimento Bruto no Período (R\$)	Valor Bruto em 30/06/24 (R\$)	Valor Líquido (R\$)
CDB DI	27.484,95	3.143.125,96	3.143.125,96
TOTAL	27.484,95	3.143.125,96	3.143.125,96

Joseph Feitosa
Gerente Contábil Financeiro
CHZN/INDSH

ContaMax Empresarial

Movimentação Mensal

CDB ContaMax Empresarial

Data Movimento	Data da Aplicação	Nº da Aplicação	Aplicações R\$	Valor Principal Resgatado R\$ ¹	Resgates Brutos R\$ ²	Rendimento Total das Aplicações Resgatadas (Base IR Fonte/IOF) R\$ ³	IOF R\$ ⁴	IR R\$ ⁵	Valor Líquido Creditado R\$
27/JUN/24	27/JUN/24	260030965810	1.164.128,20	0,00	0,00	0,00	0,00	0,00	0,00
28/JUN/24	30/ABR/24	260029750315	0,00	8,00	8,00	0,00	0,00	0,00	8,00
Acumulado Mês			1.164.128,20	8,00	8,00	0,00	0,00	0,00	8,00

(1) Valor originalmente aplicado, antes do acréscimo de rendimento. No caso de resgate total, corresponde exatamente ao valor da aplicação.

(2) Valor resgatado acrescido dos rendimentos desde a data da aplicação.

(3) Rendimento de cada resgate.

(4) IOF sobre o Rendimento Resgatado Bruto, conforme legislação em vigor.

(5) IR sobre o rendimento resgatado líquido de IOF, conforme legislação em vigor.

Joseph Feitosa
Gerente Contábil Financeiro
CHZN/INDSH

Posição Consolidada

CDB ContaMax Empresarial

Saldo Bruto Anterior R\$	Aplicações R\$	Resgates Brutos R\$ ¹	Rendimento apurado no mês R\$ ²		
			Sobre valor resgatado no mês (A)	Sobre valor não resgatado no mês (B)	Total no mês (A+B)
4.901,65	1.164.128,20	8,00	0,00	9,90	9,90

Saldo Bruto Final R\$ ³	Saldo Líquido Final R\$	Rendimento Total das Aplicações resgatadas no mês (Base IR Fonte/ IOF) R\$ ⁴	IOF R\$	IR R\$
1.169.031,75	1.169.031,75	0,00	0,00	0,00

(1) Valor resgatado acrescido dos rendimentos desde a data da aplicação.

(2) Refere-se ao rendimento bruto do mês, com ou sem resgate efetuado.

(3) O Saldo Bruto Final corresponde ao Saldo Bruto Anterior, acrescido das Aplicações e Valorização Total no Mês, descontados os resgates Brutos.

(4) Rendimentos resgatados no mês, independente da data de aplicação, e que sofrerem tributação de IOF e IR na fonte.

Pacote de Serviços

PACOTE TERCEIRO SETOR 1

	Produtos e Serviços	Quantidade Contratada	
CONTA CORRENTE	TED - PIX	2	
	MANUTENCAO DE CONTA CORRENTE ATIVA PJ	ilimitado	
	TRANSF ENTRE CONTAS AUTO ATENDIMENTO	5	
	TRANSF ENTRE CONTAS INTERNET BANKING	ilimitado	
	CONTRATAÇÃO E RENOVACAO CH EMPRESA	ilimitado	
	EXTRATO 45 DIAS ATM PJ	4	
	EXTRATO 60 DIAS ATM PJ	4	
	SAQUE NO CAIXA PJ	1	
	CANAIS ELETRONICOS	SAQUE ATM PJ	10
		EXTRATO 7/15 DIAS - AUTO ATENDIMENTO PJ	4
EXTRATO 30 DIAS - AUTO ATENDIMENTO PJ		4	
CHEQUE	CH DEPOSITADO C/C PJ	50	
	TRANSACAO COM CHEQUE PJ	10	

Valor da Mensalidade (R\$)	0,00
Status do Débito	EFETIVADO
Dia de Débito	15

Programa de Relacionamento

PONTUAÇÃO ATUAL 150.000 PONTUAÇÃO ANTERIOR 150.000

COMPOSIÇÃO DA PONTUAÇÃO

PRODUTOS	PONTOS
INVESTIMENTOS	100.000
PAGAMENTOS	50.000

Com o Pacote de Serviços Santander, sua empresa economiza e facilita a administração do seu dia-a-dia financeiro e você ainda pode escolher o melhor dia do mês para débito da mensalidade.

Importante: Para você que concentra os seus recursos no Santander, de acordo com a pontuação¹ alcançada, você pode obter preços diferenciados na mensalidade do pacote, podendo chegar a zero.

Para economizar ainda mais, concentre seu relacionamento com o Santander. Confira abaixo:

Valores Praticados no Pacote de Serviços	
Pontos	Valor da Mensalidade (R\$)
25.000 a 49.999	47,25
50.000 a 74.999	31,50
75.000 a 99.999	15,75
Acima de 100.000	0,00

¹ A pontuação é calculada de acordo com o saldo médio de investimentos², seu tempo de relacionamento com o Santander e débito automático. Para mais informações sobre os valores diferenciados das mensalidades dos pacotes, consulte o nosso site www.santander.com.br > Pessoa Jurídica > Negócios & Empresas > Conta Corrente e Cartões > Tarifas e Pacotes de Serviços. ² O saldo médio de investimentos considera aplicações em Poupança, Depósitos a Prazo, Operações Compromissadas e Fundos de Investimentos.

Índices Econômicos / Financeiros

	Referência	% Mês	% Ano	% Últimos 12 meses	% Ano 2023	% Ano 2022	% Ano 2021
IBOVESPA FECHAMENTO	JUNHO	1,48	(7,66)	4,93	22,28	4,69	(11,93)
IGPM	JUNHO	0,81	1,09	2,44	(3,18)	5,46	17,79
INCC	JUNHO	0,93	2,63	3,76	3,34	8,65	14,03
INPC	MAIO	0,46	2,42	3,34	3,71	5,93	10,16
ÍPCA	MAIO	0,46	2,27	3,93	4,62	5,78	10,06
CDI	JUNHO	0,79	5,13	11,44	12,88	12,38	4,44
TR	JUNHO	0,04	0,35	1,10	1,76	1,63	0,05
POUPANCA	JUNHO	0,54	3,40	7,33	8,04	7,90	2,99
EURO	JUNHO	4,73	11,27	13,15	(3,91)	(11,89)	(0,89)
DOLAR COMERCIAL	JUNHO	6,05	14,82	15,35	(7,21)	(6,50)	7,39
Valores	Referência	Jun	Mai	Abr	Mar	Fev	Jan
DOLAR COMERCIAL	30/06/2024	5,56	5,24	5,17	5,00	4,98	4,95
EURO	28/06/2024	5,95	5,69	5,53	5,40	5,39	5,38
SALARIO MINIMO	30/06/2024	1.412,00	1.412,00	1.412,00	1.412,00	1.412,00	1.412,00

Joseph Feitosa
Gerente Contábil Financeiro
CHZN/INDSH

Com o Capital de Giro, sua empresa equilibra o fluxo de caixa e ainda pode investir em melhorias para o negócio.

Facilidade na contratação: contrate pelo Internet Banking Empresarial ou pelo app Santander Empresas.

Mais prazo para começar a pagar: vencimento da primeira parcela em até 59 dias.

Liberação do dinheiro de forma rápida e 100% digital: na conta corrente de sua empresa, inclusive aos fins de semana.

Você pode contratar de onde estiver, utilizar conforme a sua necessidade e planejar o futuro mais tranquilo.

Para mais informações, acesse: www.santander.com.br/girodigital.

Produto sujeito a aprovação de crédito e demais condições vigentes no momento da contratação.

Prezado cliente,

Receber uma comunicação com link merece a sua atenção.

Veja como identificar se a comunicação é do Santander e se o link é seguro para clicar:

- Confira se o remetente é o oficial do Banco: **@santander.com.br**;
- Antes de clicar em um link, passe o mouse sobre ele e veja se você será direcionado para uma página de nosso site. Deve começar com **https://santander.com.br**;
- Desconfie de comunicações que solicitem dados da sua empresa. **Nunca informe senhas ou o código de validação do ID Santander Empresas**;
- Se receber uma comunicação suspeita, envie a evidência para **suspeita@santander.com.br**.

Sua segurança é importante para nós!



Extrato Santander

Investimeto AutoMax - 13001849-0

CONTRATO DE GESTÃO 01/2019 - PRESTAÇÃO DE CONTAS
JUNHO/2024

Investimentos > ContaMax empresarial >
Ver posição consolidada trimestral

Posição Consolidada Mensal

Mês	Saldo Bruto Anterior (R\$)	Aplicações (R\$)	Resgates Brutos (R\$) (1)	Rendimento apurado no mês (R\$)(2)			Saldo Bruto Final (R\$)(3)	Saldo Líquido Final (R\$)	Rendimento Total das Aplicações resgatadas no mês (Base IR Fonte/IOF) (R\$)(4)	IOF (R\$)	IR (R\$)
				Sobre o valor resgatado no mês(A)	Sobre o valor não resgatado no mês(B)	Total no mês(A+B)					
Maio 2024	1.142.815,87	0,00	1.137.924,15	9,12	0,81	9,93	4.901,65	4.901,65	10,33	0,00	0,00
Junho 2024	4.901,65	1.164.128,20	8,00	0,00	9,90	9,90	1.169.031,75	1.169.031,75	0,00	0,00	0,00
Julho 2024 *	1.169.031,75	0,00	0,00	0,00	18,36	18,36	1.169.050,11	1.169.050,11	0,00	0,00	0,00

* Em aberto até 02/07/2024

(1) - Valor resgatado acrescido dos rendimentos desde a data da aplicação.

(2) - Refere-se ao rendimento bruto do mês, com ou sem resgate efetuado.

(3) - O Saldo Bruto Final corresponde ao Saldo Bruto Anterior, acrescido das Aplicações e do Rendimento Total Apurado no Mês, descontados os Resgates Brutos.

(4) - Rendimentos Brutos resgatados no mês, independente da data de aplicação, e que sofreram tributação de IOF e IR na fonte.



Joseph Feitosa
Gerente Contábil Financeiro
CHZN/INDSH

Extrato Santander

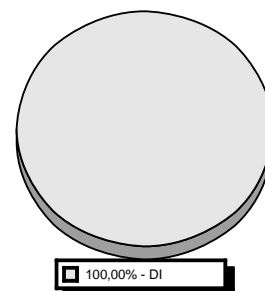
Investimento CDB - 13001849-0

CONTRATO DE GESTÃO 01/2019 - PRESTAÇÃO DE CONTAS
JUNHO/2024

Investimentos

Tipo de Aplicação	Produto	Saldo Bruto (R\$)
DI	CDB DI	4.312.157,71
TOTAL GERAL		4.312.157,71

Os percentuais apresentados no gráfico são aproximados.



"Você ainda não preencheu o questionário de Análise de Perfil do Investidor (API). Com base no perfil identificado, poderemos indicar os produtos mais adequados aos seus objetivos e perfil de risco. Para isso, acesse o Internet Banking ou converse com seu Gerente."

O perfil de risco informado é composto pela soma dos investimentos do primeiro titular da conta.

Renda Fixa

CDB / RDB

Aplicação N° 260019677736

Produto	Data da Aplicação	Valor Inicial Aplicado (R\$)	% Indexador	Data de Vencimento	Pagamento de Juros
CDB DI PJ SANTANDER	21/11/22	8.493.721,29	100,00	11/11/24	No Vencimento

Movimentação

Data	Descrição	Valor Principal (R\$)	Valor Bruto (R\$)	Valor IR/IOF (R\$)	Valor Líquido (R\$) ²
31/05	SALDO ANTERIOR ¹	2.055.468,18	2.461.838,02	0,00	2.461.838,02
30/06	SALDO ATUAL ¹	2.055.468,18	2.481.245,60	0,00	2.481.245,60

¹ Saldo atualizado até o último dia útil do mês

² Liquidez Diária

Rendimento Bruto no Período (R\$) 19.407,58

Josep Feitosa
Gerente Contábil Financeiro
CHZN/INDSH

Aplicação N° 260025515778

Produto	Data da Aplicação	Valor Inicial Aplicado (R\$)	% Indexador	Data de Vencimento	Pagamento de Juros
CDB DI SANTANDER	19/09/23	166.978,69	100,00	16/09/24	No Vencimento

Movimentação

Data	Descrição	Valor Principal (R\$)	Valor Bruto (R\$)	Valor IR/IOF (R\$)	Valor Líquido (R\$) ²
31/05	SALDO ANTERIOR ¹	306,83	330,67	0,00	330,67
30/06	SALDO ATUAL ¹	306,83	333,28	0,00	333,28

¹ Saldo atualizado até o último dia útil do mês

² Liquidez Diária

Rendimento Bruto no Período (R\$) 2,61

Aplicação N° 260027579956

Produto	Data da Aplicação	Valor Inicial Aplicado (R\$)	% Indexador	Data de Vencimento	Pagamento de Juros
CDB DI SANTANDER	04/01/24	1.137.318,18	99,00	30/12/24	No Vencimento

Movimentação

Data	Descrição	Valor Principal (R\$)	Valor Bruto (R\$)	Valor IR/IOF (R\$)	Valor Líquido (R\$) ²
31/05	SALDO ANTERIOR ¹	21.930,60	22.855,61	0,00	22.855,61
06/06	RESGATE P/ C/C	9.347,20	9.756,61	0,00	9.756,61
30/06	SALDO ATUAL ¹	12.583,40	13.216,50	0,00	13.216,50

¹ Saldo atualizado até o último dia útil do mês

² Liquidez Diária

Rendimento Bruto no Período (R\$) 117,50

Aplicação N° 260027974519

Produto	Data da Aplicação	Valor Inicial Aplicado (R\$)	% Indexador	Data de Vencimento	Pagamento de Juros
CDB DI SANTANDER	26/01/24	1.165.999,46	99,00	21/01/25	No Vencimento

Movimentação

Data	Descrição	Valor Principal (R\$)	Valor Bruto (R\$)	Valor IR/IOF (R\$)	Valor Líquido (R\$) ²
31/05	SALDO ANTERIOR ¹	31.460,99	32.561,65	0,00	32.561,65
13/06	RESGATE P/ C/C	21.972,02	22.820,40	0,00	22.820,40
20/06	RESGATE P/ C/C	1.906,49	1.983,96	0,00	1.983,96
30/06	SALDO ATUAL ¹	7.582,48	7.908,99	0,00	7.908,99

¹ Saldo atualizado até o último dia útil do mês

² Liquidez Diária

Rendimento Bruto no Período (R\$) 151,70

Aplicação N° 260028677200

Produto	Data da Aplicação	Valor Inicial Aplicado (R\$)	% Indexador	Data de Vencimento	Pagamento de Juros
CDB DI SANTANDER	05/03/24	2.078.838,13	99,00	05/03/25	No Vencimento

Movimentação

Data	Descrição	Valor Principal (R\$)	Valor Bruto (R\$)	Valor IR/IOF (R\$)	Valor Líquido (R\$) ²
31/05	SALDO ANTERIOR ¹	89.186,42	91.346,77	0,00	91.346,77
30/06	SALDO ATUAL ¹	89.186,42	92.059,66	0,00	92.059,66

¹ Saldo atualizado até o último dia útil do mês

² Liquidez Diária

Rendimento Bruto no Período (R\$) 712,89

Aplicação N° 260029751691

Produto	Data da Aplicação	Valor Inicial Aplicado (R\$)	% Indexador	Data de Vencimento	Pagamento de Juros
CDB DI SANTANDER	02/05/24	1.117.587,03	99,00	28/04/25	No Vencimento

Movimentação

Data	Descrição	Valor Principal (R\$)	Valor Bruto (R\$)	Valor IR/IOF (R\$)	Valor Líquido (R\$) ²
31/05	SALDO ANTERIOR ¹	1.117.587,03	1.126.359,00	0,00	1.126.359,00
04/06	RESGATE P/ C/C	119.347,26	120.377,56	0,00	120.377,56
20/06	RESGATE P/ C/C	262.142,09	265.641,28	0,00	265.641,28
25/06	RESGATE P/ C/C	196.219,67	199.070,90	0,00	199.070,90
30/06	SALDO ATUAL ¹	539.878,01	548.361,93	0,00	548.361,93

¹ Saldo atualizado até o último dia útil do mês

² Liquidez Diária

Rendimento Bruto no Período (R\$) 7.092,67

Resumo

Produto	Rendimento Bruto no Período (R\$)	Valor Bruto em 30/06/24 (R\$)	Valor Líquido (R\$)
CDB DI	27.484,95	3.143.125,96	3.143.125,96
TOTAL	27.484,95	3.143.125,96	3.143.125,96

Joseph Feitosa
Gerente Contábil Financeiro
CHZN/INDSH

ContaMax Empresarial

Movimentação Mensal

CDB ContaMax Empresarial

Data Movimento	Data da Aplicação	Nº da Aplicação	Aplicações R\$	Valor Principal Resgatado R\$ ¹	Resgates Brutos R\$ ²	Rendimento Total das Aplicações Resgatadas (Base IR Fonte/IOF) R\$ ³	IOF R\$ ⁴	IR R\$ ⁵	Valor Líquido Creditado R\$
27/JUN/24	27/JUN/24	260030965810	1.164.128,20	0,00	0,00	0,00	0,00	0,00	0,00
28/JUN/24	30/ABR/24	260029750315	0,00	8,00	8,00	0,00	0,00	0,00	8,00
Acumulado Mês			1.164.128,20	8,00	8,00	0,00	0,00	0,00	8,00

(1) Valor originalmente aplicado, antes do acréscimo de rendimento. No caso de resgate total, corresponde exatamente ao valor da aplicação.

(2) Valor resgatado acrescido dos rendimentos desde a data da aplicação.

(3) Rendimento de cada resgate.

(4) IOF sobre o Rendimento Resgatado Bruto, conforme legislação em vigor.

(5) IR sobre o rendimento resgatado líquido de IOF, conforme legislação em vigor.

Joseph Feitosa
Gerente Contábil Financeiro
CHZN/INDSH

Posição Consolidada

CDB ContaMax Empresarial

Saldo Bruto Anterior R\$	Aplicações R\$	Resgates Brutos R\$ ¹	Rendimento apurado no mês R\$ ²		
			Sobre valor resgatado no mês (A)	Sobre valor não resgatado no mês (B)	Total no mês (A+B)
4.901,65	1.164.128,20	8,00	0,00	9,90	9,90

Saldo Bruto Final R\$ ³	Saldo Líquido Final R\$	Rendimento Total das Aplicações resgatadas no mês (Base IR Fonte/ IOF) R\$ ⁴	IOF R\$	IR R\$
1.169.031,75	1.169.031,75	0,00	0,00	0,00

(1) Valor resgatado acrescido dos rendimentos desde a data da aplicação.

(2) Refere-se ao rendimento bruto do mês, com ou sem resgate efetuado.

(3) O Saldo Bruto Final corresponde ao Saldo Bruto Anterior, acrescido das Aplicações e Valorização Total no Mês, descontados os resgates Brutos.

(4) Rendimentos resgatados no mês, independente da data de aplicação, e que sofrerem tributação de IOF e IR na fonte.

Pacote de Serviços

PACOTE TERCEIRO SETOR 1

	Produtos e Serviços	Quantidade Contratada	
CONTA CORRENTE	TED - PIX	2	
	MANUTENCAO DE CONTA CORRENTE ATIVA PJ	ilimitado	
	TRANSF ENTRE CONTAS AUTO ATENDIMENTO	5	
	TRANSF ENTRE CONTAS INTERNET BANKING	ilimitado	
	CONTRATAÇÃO E RENOVACAO CH EMPRESA	ilimitado	
	EXTRATO 45 DIAS ATM PJ	4	
	EXTRATO 60 DIAS ATM PJ	4	
	SAQUE NO CAIXA PJ	1	
	CANAIS ELETRONICOS	SAQUE ATM PJ	10
		EXTRATO 7/15 DIAS - AUTO ATENDIMENTO PJ	4
EXTRATO 30 DIAS - AUTO ATENDIMENTO PJ		4	
CHEQUE	CH DEPOSITADO C/C PJ	50	
	TRANSACAO COM CHEQUE PJ	10	

Valor da Mensalidade (R\$)	0,00
Status do Débito	EFETIVADO
Dia de Débito	15

Programa de Relacionamento

PONTUAÇÃO ATUAL 150.000 PONTUAÇÃO ANTERIOR 150.000

COMPOSIÇÃO DA PONTUAÇÃO

PRODUTOS	PONTOS
INVESTIMENTOS	100.000
PAGAMENTOS	50.000

Com o Pacote de Serviços Santander, sua empresa economiza e facilita a administração do seu dia-a-dia financeiro e você ainda pode escolher o melhor dia do mês para débito da mensalidade.

Importante: Para você que concentra os seus recursos no Santander, de acordo com a pontuação¹ alcançada, você pode obter preços diferenciados na mensalidade do pacote, podendo chegar a zero.

Para economizar ainda mais, concentre seu relacionamento com o Santander. Confira abaixo:

Valores Praticados no Pacote de Serviços	
Pontos	Valor da Mensalidade (R\$)
25.000 a 49.999	47,25
50.000 a 74.999	31,50
75.000 a 99.999	15,75
Acima de 100.000	0,00

¹ A pontuação é calculada de acordo com o saldo médio de investimentos², seu tempo de relacionamento com o Santander e débito automático. Para mais informações sobre os valores diferenciados das mensalidades dos pacotes, consulte o nosso site www.santander.com.br > Pessoa Jurídica > Negócios & Empresas > Conta Corrente e Cartões > Tarifas e Pacotes de Serviços. ² O saldo médio de investimentos considera aplicações em Poupança, Depósitos a Prazo, Operações Compromissadas e Fundos de Investimentos.

Índices Econômicos / Financeiros

	Referência	% Mês	% Ano	% Últimos 12 meses	% Ano 2023	% Ano 2022	% Ano 2021
IBOVESPA FECHAMENTO	JUNHO	1,48	(7,66)	4,93	22,28	4,69	(11,93)
IGPM	JUNHO	0,81	1,09	2,44	(3,18)	5,46	17,79
INCC	JUNHO	0,93	2,63	3,76	3,34	8,65	14,03
INPC	MAIO	0,46	2,42	3,34	3,71	5,93	10,16
ÍPCA	MAIO	0,46	2,27	3,93	4,62	5,78	10,06
CDI	JUNHO	0,79	5,13	11,44	12,88	12,38	4,44
TR	JUNHO	0,04	0,35	1,10	1,76	1,63	0,05
POUPANCA	JUNHO	0,54	3,40	7,33	8,04	7,90	2,99
EURO	JUNHO	4,73	11,27	13,15	(3,91)	(11,89)	(0,89)
DOLAR COMERCIAL	JUNHO	6,05	14,82	15,35	(7,21)	(6,50)	7,39
Valores	Referência	Jun	Mai	Abr	Mar	Fev	Jan
DOLAR COMERCIAL	30/06/2024	5,56	5,24	5,17	5,00	4,98	4,95
EURO	28/06/2024	5,95	5,69	5,53	5,40	5,39	5,38
SALARIO MINIMO	30/06/2024	1.412,00	1.412,00	1.412,00	1.412,00	1.412,00	1.412,00

Joseph Feitosa
Gerente Contábil Financeiro
CHZN/INDSH

Com o Capital de Giro, sua empresa equilibra o fluxo de caixa e ainda pode investir em melhorias para o negócio.

Facilidade na contratação: contrate pelo Internet Banking Empresarial ou pelo app Santander Empresas.

Mais prazo para começar a pagar: vencimento da primeira parcela em até 59 dias.

Liberação do dinheiro de forma rápida e 100% digital: na conta corrente de sua empresa, inclusive aos fins de semana.

Você pode contratar de onde estiver, utilizar conforme a sua necessidade e planejar o futuro mais tranquilo.

Para mais informações, acesse: www.santander.com.br/girodigital.

Produto sujeito a aprovação de crédito e demais condições vigentes no momento da contratação.

Prezado cliente,

Receber uma comunicação com link merece a sua atenção.

Veja como identificar se a comunicação é do Santander e se o link é seguro para clicar:

- Confira se o remetente é o oficial do Banco: **@santander.com.br**;
- Antes de clicar em um link, passe o mouse sobre ele e veja se você será direcionado para uma página de nosso site. Deve começar com **https://santander.com.br**;
- Desconfie de comunicações que solicitem dados da sua empresa. **Nunca informe senhas ou o código de validação do ID Santander Empresas**;
- Se receber uma comunicação suspeita, envie a evidência para **suspeita@santander.com.br**.

Sua segurança é importante para nós!



Extrato Consolidado Transplante

CONTRATO DE GESTÃO 01/2019 - PRESTAÇÃO DE CONTAS
JUNHO/2024



**CARTÃO PJ
COM ATÉ 100%
DE ANUIDADE
GRÁTIS:
PEDE NO APP!**

Transforme a necessidade da sua empresa em solução com poucos clicks.

Para cada tipo de negócio, existe um Cartão PJ Santander:

PARA MICRO, PEQUENAS E MÉDIAS EMPRESAS:

-  Cartão MEI*;
-  Cartão Negócios e Empresas Internacional*;
-  Cartão Negócios e Empresas Platinum*.

*Sujeito à análise de crédito.

Conte, ainda, com o gerenciamento dos cartões pelo **app Way** e conheça nossas carteiras digitais: **Apple Pay, Samsung Pay e Google Pay.**

EXTRATO CONSOLIDADO

Contrate seu cartão pelo app Santander Empresas > Menu > Cartões > Solicitar Cartão Empresa.



Prezado Cliente,

Soluções em pagamentos e recebimentos para o seu negócio.

O Santander tem soluções financeiras para simplificar o cotidiano da sua empresa. Confira os nossos serviços e aproveite as melhores vantagens e benefícios disponíveis:

- **Getnet:** receba suas vendas no cartão presencialmente ou online e acompanhe todas as transações pelo app Getnet.
- **Cobranças:** emita boletos de forma 100% digital por meio do app Santander Empresas, do Internet Banking Empresarial ou do sistema de gestão próprio da empresa.
- **Pix:** envie e receba dinheiro 24h por dia, 7 dias por semana, com rapidez e segurança.
- **Pagamento a fornecedores:** use a modalidade PAGFOR no Internet Banking Empresarial para realizar pagamentos de forma segura e automatizada.
- **Tributos:** pague tributos municipais, estaduais ou federais de forma ágil, 100% digital, por meio de guias, código de barras ou QR Code.
- **FOPA:** solução simples, prática e segura para creditar o salário e os benefícios de seus funcionários.

Fale Conosco

Central de Atendimento Santander Empresarial

Consultas, Informações e Serviços Transacionais.

4004 2125 (capitais e regiões metropolitanas)

0800 726 2125 (demais localidades)

0800 723 5007 (pessoas com deficiência auditiva ou de fala)

Das 08h às 20h, de segunda à sexta-feira.

Ouvidoria

Se não ficar satisfeito com a solução apresentada: 0800 726 0322 e para pessoas com deficiência auditiva ou de fala: 0800 771 0301. Das 9h às 18h, de segunda a sexta-feira, exceto feriados.

Para contratação de produtos, entre em contato com a Central de Vendas PJ:

0800 013 7333, das 8h às 20h, de segunda a sexta-feira, exceto feriados.

SAC - Serviço de Atendimento ao Consumidor

Reclamações, Cancelamentos, Sugestões e Informações Gerais.

0800 762 7777

0800 771 0401 pessoas com deficiência auditiva ou de fala

Central de Atendimento Getnet

4002 4000/ 4003 4000 (capitais e regiões metropolitanas)

0800 648 8000 (demais localidades)

24h por dia, todos os dias

Redes Sociais

Twitter: @Santander_br

<http://facebook.com/santanderbrasil>

www.santander.com.br

APLICATIVO GETNET

APLICATIVO SANTANDER BRASIL

Resumo - junho/2024

Nome

INSTITUTO NACIONAL DE DESENVOLVIMENTO SOCIAL E HUMANO - INDSH

Agência

1340

Conta Corrente

13.001849-0

(=)	Saldo de Conta Corrente em 31/05	94,43
(+)	Total de Créditos	1.785.679,71
(-)	Total de Débitos	1.785.774,14
	Pagamentos / Transferências	621.522,94
	Outros Débitos	1.164.251,20
(=)	Saldo de Conta Corrente em 30/06	0,00
(+)	Saldo de Investimentos com Resgate Automático**	1.169.031,75
(=)	Saldo Disponível	1.169.031,75

Conta Corrente

Movimentação

Data	Descrição	Nº Documento	Movimentos (R\$)		Saldo (R\$)
			Créditos	Débitos	
	SALDO EM 31/05				94,43
04/06	RESGATE CDB/RDB	-	120.377,56		
	PGTO FORNEC TIT PROPRIOS 1340.4906311372-B-000003	300604		36.041,88-	
	PGTO FORNEC TIT PROPRIOS 1340.4906311372-B-000003	300604		84.331,84-	98,27
06/06	RESGATE CDB/RDB	-	9.756,61		
	PAGAMENTO DE TITULO 1340.4906311372-B-000001	310606		9.756,68-	98,20
07/06	TARIFA PAGFOR COMPROVANTE LOTE	491372		75,00-	23,20
13/06	RESGATE CDB/RDB	-	22.820,40		
	TED PGTO FORNECEDORES CIP 1340.4906311372-D-000001	030613		22.745,60-	98,00
20/06	RESGATE CDB/RDB	-	1.983,96		
	RESGATE CDB/RDB	-	265.641,28		
	TED PGTO FORNECEDORES CIP 1340.4906311372-D-000011	030620		266.465,43-	
	PAGAMENTO DE TITULO 1340.4906311372-B-000001	310620		1.160,00-	97,81
21/06	TAR EMISSAO TED CIP PGTO FORNEC	491372		24,00-	73,81
25/06	RESGATE CDB/RDB	-	199.070,90		

Data	Descrição	Nº Documento	Movimentos (R\$)		Saldo (R\$)
			Créditos	Débitos	
	TED PGTO FORNECEDORES CIP 1340.4906311372-D-000014	030625		199.047,01-	97,70
26/06	TAR EMISSAO TED CIP PGTO FORNEC	491372		16,00-	81,70
27/06	PAGAMENTO A FORNECEDORES INSTITUTO 23453830002202	010627	1.166.021,00		
	TED PGTO FORNECEDORES CIP 1340.4906311372-D-000002	030627		1.974,50-	
	APLICACAO CONTAMAX	-		1.164.128,20-	0,00
28/06	TAR EMISSAO TED CIP PGTO FORNEC	491372		8,00-	
	RESGATE CONTAMAX AUTOMATICO	-	8,00		0,00
	SALDO EM 30/06				0,00

"Se sua empresa não tiver limite de conta empresa e a conta ficar com saldo devedor, terá sido prestado serviço de Adiantamento a Depositantes, sujeito à cobrança de juros de acordo com a taxa do produto contratado, juros moratórios mensais de 1% e multa contratual de 2% sobre o saldo devedor total, além da respectiva tarifa prevista na Tabela de Serviços vigente. Caso seja recomposto o saldo devedor no mesmo dia, não haverá cobrança desses encargos. Desconsidere esta informação se não tiver esse serviço."

Saldos por Período

Dia	Saldo de	Saldo	Saldo	Saldo	Provisão de	Saldo de	Saldo
	Conta Corrente	Bloqueio	Bloqueado	Bloqueio	Encargos*	Investimentos com	Disponível
	(+)	(+)	(-)	(-)	(-)	(+)	(=)
03	94,43	0,00	0,00	0,00	0,00	4.901,69	4.996,12
04	98,27	0,00	0,00	0,00	0,00	4.901,73	5.000,00
06	98,20	0,00	0,00	0,00	0,00	4.901,80	5.000,00
07	23,20	0,00	0,00	0,00	0,00	4.901,84	4.925,04
13	98,00	0,00	0,00	0,00	0,00	4.902,00	5.000,00
20	97,81	0,00	0,00	0,00	0,00	4.902,19	5.000,00
21	73,81	0,00	0,00	0,00	0,00	4.902,23	4.976,04
25	97,70	0,00	0,00	0,00	0,00	4.902,30	5.000,00
26	81,70	0,00	0,00	0,00	0,00	4.902,34	4.984,04
27	0,00	0,00	0,00	0,00	0,00	1.169.030,58	1.169.030,58
28	0,00	0,00	0,00	0,00	0,00	1.169.031,75	1.169.031,75

* Valores deduzidos do saldo disponível para contas sem limite.

Quer avançar o seu negócio?

Conheça o **Avançar +**: Uma plataforma do Santander que disponibiliza conteúdos exclusivos para apoiar você e o seu negócio a prosperar.

Você pode contar com cursos online sobre Fluxo de Caixa, Educação Financeira, Empreendedorismo, Formas de Pagamento e muito mais!

Tudo isso com certificação 100% gratuita!

São mais de 2 mil conteúdos em diversos formatos.

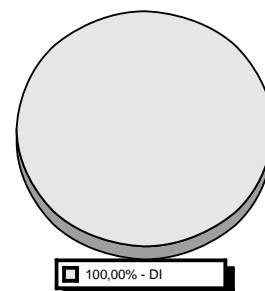
Cadastre-se em www.programaavancar.com.br.

Joseph Feitosa
Gerente Contábil Financeiro
CHZN/INDSH

Investimentos

Tipo de Aplicação	Produto	Saldo Bruto (R\$)
DI	CDB DI	4.312.157,71
TOTAL GERAL		4.312.157,71

Os percentuais apresentados no gráfico são aproximados.



"Você ainda não preencheu o questionário de Análise de Perfil do Investidor (API). Com base no perfil identificado, poderemos indicar os produtos mais adequados aos seus objetivos e perfil de risco. Para isso, acesse o Internet Banking ou converse com seu Gerente."

O perfil de risco informado é composto pela soma dos investimentos do primeiro titular da conta.

Renda Fixa

CDB / RDB

Aplicação N° 260019677736

Produto	Data da Aplicação	Valor Inicial Aplicado (R\$)	% Indexador	Data de Vencimento	Pagamento de Juros
CDB DI PJ SANTANDER	21/11/22	8.493.721,29	100,00	11/11/24	No Vencimento

Movimentação

Data	Descrição	Valor Principal (R\$)	Valor Bruto (R\$)	Valor IR/IOF (R\$)	Valor Líquido (R\$) ²
31/05	SALDO ANTERIOR ¹	2.055.468,18	2.461.838,02	0,00	2.461.838,02
30/06	SALDO ATUAL ¹	2.055.468,18	2.481.245,60	0,00	2.481.245,60

¹ Saldo atualizado até o último dia útil do mês

² Liquidez Diária

Rendimento Bruto no Período (R\$) 19.407,58

Aplicação N° 260025515778

Produto	Data da Aplicação	Valor Inicial Aplicado (R\$)	% Indexador	Data de Vencimento	Pagamento de Juros
CDB DI SANTANDER	19/09/23	166.978,69	100,00	16/09/24	No Vencimento

Movimentação

Data	Descrição	Valor Principal (R\$)	Valor Bruto (R\$)	Valor IR/IOF (R\$)	Valor Líquido (R\$) ²
31/05	SALDO ANTERIOR ¹	306,83	330,67	0,00	330,67
30/06	SALDO ATUAL ¹	306,83	333,28	0,00	333,28

¹ Saldo atualizado até o último dia útil do mês

² Liquidez Diária

Rendimento Bruto no Período (R\$) 2,61

Aplicação N° 260027579956

Produto	Data da Aplicação	Valor Inicial Aplicado (R\$)	% Indexador	Data de Vencimento	Pagamento de Juros
CDB DI SANTANDER	04/01/24	1.137.318,18	99,00	30/12/24	No Vencimento

Movimentação

Data	Descrição	Valor Principal (R\$)	Valor Bruto (R\$)	Valor IR/IOF (R\$)	Valor Líquido (R\$) ²
31/05	SALDO ANTERIOR ¹	21.930,60	22.855,61	0,00	22.855,61
06/06	RESGATE P/ C/C	9.347,20	9.756,61	0,00	9.756,61
30/06	SALDO ATUAL ¹	12.583,40	13.216,50	0,00	13.216,50

¹ Saldo atualizado até o último dia útil do mês

² Liquidez Diária

Rendimento Bruto no Período (R\$) 117,50

Aplicação N° 260027974519

Produto	Data da Aplicação	Valor Inicial Aplicado (R\$)	% Indexador	Data de Vencimento	Pagamento de Juros
CDB DI SANTANDER	26/01/24	1.165.999,46	99,00	21/01/25	No Vencimento

Movimentação

Data	Descrição	Valor Principal (R\$)	Valor Bruto (R\$)	Valor IR/IOF (R\$)	Valor Líquido (R\$) ²
31/05	SALDO ANTERIOR ¹	31.460,99	32.561,65	0,00	32.561,65
13/06	RESGATE P/ C/C	21.972,02	22.820,40	0,00	22.820,40
20/06	RESGATE P/ C/C	1.906,49	1.983,96	0,00	1.983,96
30/06	SALDO ATUAL ¹	7.582,48	7.908,99	0,00	7.908,99

¹ Saldo atualizado até o último dia útil do mês

² Liquidez Diária

Rendimento Bruto no Período (R\$) 151,70

Aplicação N° 260028677200

Produto	Data da Aplicação	Valor Inicial Aplicado (R\$)	% Indexador	Data de Vencimento	Pagamento de Juros
CDB DI SANTANDER	05/03/24	2.078.838,13	99,00	05/03/25	No Vencimento

Movimentação

Data	Descrição	Valor Principal (R\$)	Valor Bruto (R\$)	Valor IR/IOF (R\$)	Valor Líquido (R\$) ²
31/05	SALDO ANTERIOR ¹	89.186,42	91.346,77	0,00	91.346,77
30/06	SALDO ATUAL ¹	89.186,42	92.059,66	0,00	92.059,66

¹ Saldo atualizado até o último dia útil do mês

² Liquidez Diária

Rendimento Bruto no Período (R\$) 712,89

Aplicação N° 260029751691

Produto	Data da Aplicação	Valor Inicial Aplicado (R\$)	% Indexador	Data de Vencimento	Pagamento de Juros
CDB DI SANTANDER	02/05/24	1.117.587,03	99,00	28/04/25	No Vencimento

Movimentação

Data	Descrição	Valor Principal (R\$)	Valor Bruto (R\$)	Valor IR/IOF (R\$)	Valor Líquido (R\$) ²
31/05	SALDO ANTERIOR ¹	1.117.587,03	1.126.359,00	0,00	1.126.359,00
04/06	RESGATE P/ C/C	119.347,26	120.377,56	0,00	120.377,56
20/06	RESGATE P/ C/C	262.142,09	265.641,28	0,00	265.641,28
25/06	RESGATE P/ C/C	196.219,67	199.070,90	0,00	199.070,90
30/06	SALDO ATUAL ¹	539.878,01	548.361,93	0,00	548.361,93

¹ Saldo atualizado até o último dia útil do mês

² Liquidez Diária

Rendimento Bruto no Período (R\$) 7.092,67

Resumo

Produto	Rendimento Bruto no Período (R\$)	Valor Bruto em 30/06/24 (R\$)	Valor Líquido (R\$)
CDB DI	27.484,95	3.143.125,96	3.143.125,96
TOTAL	27.484,95	3.143.125,96	3.143.125,96

ContaMax Empresarial

Movimentação Mensal
CDB ContaMax Empresarial

Data Movimento	Data da Aplicação	Nº da Aplicação	Aplicações R\$	Valor Principal Resgatado R\$ ¹	Resgates Brutos R\$ ²	Rendimento Total das Aplicações Resgatadas (Base IR Fonte/IOF) R\$ ³	IOF R\$ ⁴	IR R\$ ⁵	Valor Líquido Creditado R\$
27/JUN/24	27/JUN/24	260030965810	1.164.128,20	0,00	0,00	0,00	0,00	0,00	0,00
28/JUN/24	30/ABR/24	260029750315	0,00	8,00	8,00	0,00	0,00	0,00	8,00
Acumulado Mês			1.164.128,20	8,00	8,00	0,00	0,00	0,00	8,00

(1) Valor originalmente aplicado, antes do acréscimo de rendimento. No caso de resgate total, corresponde exatamente ao valor da aplicação.

(2) Valor resgatado acrescido dos rendimentos desde a data da aplicação.

(3) Rendimento de cada resgate.

(4) IOF sobre o Rendimento Resgatado Bruto, conforme legislação em vigor.

(5) IR sobre o rendimento resgatado líquido de IOF, conforme legislação em vigor.

Posição Consolidada
CDB ContaMax Empresarial

Saldo Bruto Anterior R\$	Aplicações R\$	Resgates Brutos R\$ ¹	Rendimento apurado no mês R\$ ²		
			Sobre valor resgatado no mês (A)	Sobre valor não resgatado no mês (B)	Total no mês (A+B)
4.901,65	1.164.128,20	8,00	0,00	9,90	9,90

Saldo Bruto Final R\$ ³	Saldo Líquido Final R\$	Rendimento Total das Aplicações resgatadas no mês (Base IR Fonte/ IOF) R\$ ⁴	IOF R\$	IR R\$
1.169.031,75	1.169.031,75	0,00	0,00	0,00

(1) Valor resgatado acrescido dos rendimentos desde a data da aplicação.

(2) Refere-se ao rendimento bruto do mês, com ou sem resgate efetuado.

(3) O Saldo Bruto Final corresponde ao Saldo Bruto Anterior, acrescido das Aplicações e Valorização Total no Mês, descontados os resgates Brutos.

(4) Rendimentos resgatados no mês, independente da data de aplicação, e que sofrerem tributação de IOF e IR na fonte.

Pacote de Serviços

PACOTE TERCEIRO SETOR 1

	Produtos e Serviços	Quantidade Contratada	
CONTA CORRENTE	TED - PIX	2	
	MANUTENCAO DE CONTA CORRENTE ATIVA PJ	ilimitado	
	TRANSF ENTRE CONTAS AUTO ATENDIMENTO	5	
	TRANSF ENTRE CONTAS INTERNET BANKING	ilimitado	
	CONTRATACAO E RENOVACAO CH EMPRESA	ilimitado	
	EXTRATO 45 DIAS ATM PJ	4	
	EXTRATO 60 DIAS ATM PJ	4	
	SAQUE NO CAIXA PJ	1	
	CANAIS ELETRONICOS	SAQUE ATM PJ	10
		EXTRATO 7/15 DIAS - AUTO ATENDIMENTO PJ	4
EXTRATO 30 DIAS - AUTO ATENDIMENTO PJ		4	
CHEQUE	CH DEPOSITADO C/C PJ	50	
	TRANSACAO COM CHEQUE PJ	10	

Valor da Mensalidade (R\$)	0,00
Status do Débito	EFETIVADO
Dia de Débito	15

Programa de Relacionamento

PONTUAÇÃO ATUAL 150.000 PONTUAÇÃO ANTERIOR 150.000

COMPOSIÇÃO DA PONTUAÇÃO

PRODUTOS	PONTOS
INVESTIMENTOS	100.000
PAGAMENTOS	50.000

Com o Pacote de Serviços Santander, sua empresa economiza e facilita a administração do seu dia-a-dia financeiro e você ainda pode escolher o melhor dia do mês para débito da mensalidade.

Importante: Para você que concentra os seus recursos no Santander, de acordo com a pontuação¹ alcançada, você pode obter preços diferenciados na mensalidade do pacote, podendo chegar a zero.

Para economizar ainda mais, concentre seu relacionamento com o Santander. Confira abaixo:

Valores Praticados no Pacote de Serviços	
Pontos	Valor da Mensalidade (R\$)
25.000 a 49.999	47,25
50.000 a 74.999	31,50
75.000 a 99.999	15,75
Acima de 100.000	0,00

¹ A pontuação é calculada de acordo com o saldo médio de investimentos², seu tempo de relacionamento com o Santander e débito automático. Para mais informações sobre os valores diferenciados das mensalidades dos pacotes, consulte o nosso site www.santander.com.br > Pessoa Jurídica > Negócios & Empresas > Conta Corrente e Cartões > Tarifas e Pacotes de Serviços. ² O saldo médio de investimentos considera aplicações em Poupança, Depósitos a Prazo, Operações Compromissadas e Fundos de Investimentos.

Índices Econômicos / Financeiros

	Referência	% Mês	% Ano	% Últimos 12 meses	% Ano 2023	% Ano 2022	% Ano 2021
IBOVESPA FECHAMENTO	JUNHO	1,48	(7,66)	4,93	22,28	4,69	(11,93)
IGPM	JUNHO	0,81	1,09	2,44	(3,18)	5,46	17,79
INCC	JUNHO	0,93	2,63	3,76	3,34	8,65	14,03
INPC	MAIO	0,46	2,42	3,34	3,71	5,93	10,16
IPCA	MAIO	0,46	2,27	3,93	4,62	5,78	10,06
CDI	JUNHO	0,79	5,13	11,44	12,88	12,38	4,44
TR	JUNHO	0,04	0,35	1,10	1,76	1,63	0,05
POUPANCA	JUNHO	0,54	3,40	7,33	8,04	7,90	2,99
EURO	JUNHO	4,73	11,27	13,15	(3,91)	(11,89)	(0,89)
DOLAR COMERCIAL	JUNHO	6,05	14,82	15,35	(7,21)	(6,50)	7,39
Valores	Referência	Jun	Mai	Abr	Mar	Fev	Jan
DOLAR COMERCIAL	30/06/2024	5,56	5,24	5,17	5,00	4,98	4,95
EURO	28/06/2024	5,95	5,69	5,53	5,40	5,39	5,38
SALARIO MINIMO	30/06/2024	1.412,00	1.412,00	1.412,00	1.412,00	1.412,00	1.412,00

Com o Capital de Giro, sua empresa equilibra o fluxo de caixa e ainda pode investir em melhorias para o negócio.

Facilidade na contratação: contrate pelo Internet Banking Empresarial ou pelo app Santander Empresas.

Mais prazo para começar a pagar: vencimento da primeira parcela em até 59 dias.

Liberação do dinheiro de forma rápida e 100% digital: na conta corrente de sua empresa, inclusive aos fins de semana.

Você pode contratar de onde estiver, utilizar conforme a sua necessidade e planejar o futuro mais tranquilo.

Para mais informações, acesse: www.santander.com.br/girodigital.

Produto sujeito a aprovação de crédito e demais condições vigentes no momento da contratação.

Prezado cliente,

Receber uma comunicação com link merece a sua atenção.

Veja como identificar se a comunicação é do Santander e se o link é seguro para clicar:

- Confira se o remetente é o oficial do Banco: **@santander.com.br**;
- Antes de clicar em um link, passe o mouse sobre ele e veja se você será direcionado para uma página de nosso site. Deve começar com **https://santander.com.br**;
- Desconfie de comunicações que solicitem dados da sua empresa. **Nunca informe senhas ou o código de validação do ID Santander Empresas**;
- Se receber uma comunicação suspeita, envie a evidência para **suspeita@santander.com.br**.

Sua segurança é importante para nós!



Joseph Feitosa
Gerente Contábil Financeiro
CHZN/INDSH