

EXTRATOS BANCÁRIOS
HOSPITAL DELPHINA RINALDI ABDEL AZIZ
TRANSPLANTE
CONTRATO DE GESTÃO 01/2019 - PRESTAÇÃO DE CONTAS
JULHO/2024

Extrato Santander
Conta Custeio - 13001849-0
CONTRATO DE GESTÃO 01/2019 - PRESTAÇÃO DE CONTAS
JULHO/2024

Conta Corrente > Extrato >
Consultar

Opção de Pesquisa: Todos

Períodos: 01/07/2024 a 31/07/2024

Data/Hora: 05/08/2024 às 13h55

Opção de Pesquisa: Todos

Saldo disponível para uso: R\$49.216,53

Data	Histórico	Documento	Valor (R\$)	Saldo (R\$)
02/07/2024	SALDO ANTERIOR			0,00
02/07/2024	APLICACAO CDB/RDB	000000	-1.164.050,11	
02/07/2024	RESGATE CONTAMAX AUTOMATICO	000000	1.164.050,11	0,00
04/07/2024	RESGATE CDB/RDB	000000	48.390,10	
04/07/2024	PAGAMENTO DE TITULO 1340.4906311372-B-000002	310704	-48.390,17	
04/07/2024	RESGATE CONTAMAX AUTOMATICO	000000	0,07	0,00
05/07/2024	TARIFA PAGFOR COMPROVANTE LOTE	491372	-75,00	
05/07/2024	RESGATE CONTAMAX AUTOMATICO	000000	75,00	0,00
09/07/2024	RESGATE CDB/RDB	000000	397.247,02	
09/07/2024	TED PGTO FORNECEDORES CIP 1340.4906311372-D-000003	030709	-397.172,13	74,89
10/07/2024	TAR EMISSAO TED CIP PGTO FORNEC	491372	-4,00	70,89
16/07/2024	RESGATE CDB/RDB	000000	74.343,15	
16/07/2024	TED PGTO FORNECEDORES CIP 1340.4906311372-D-000001	030716	-74.339,35	74,69
17/07/2024	TAR EMISSAO TED CIP PGTO FORNEC	491372	-4,00	70,69
18/07/2024	RESGATE CDB/RDB	000000	42.205,65	
18/07/2024	PGTO FORNECEDORES - TRIB FEDERAL 1340.4906311372-D-000004	110718	-25.121,73	
18/07/2024	PGTO FORNEC TIT PROPRIOS 1340.4906311372-B-000001	300718	-17.080,00	74,61
19/07/2024	PAGAMENTO A FORNECEDORES INSTITUTO 23453830002202	010719	1.166.021,00	
19/07/2024	TED PGTO FORNECEDORES CIP 1340.4906311372-D-000009	030719	-726.884,32	
19/07/2024	APLICACAO CONTAMAX	000000	-439.211,29	0,00
22/07/2024	TAR EMISSAO TED CIP PGTO FORNEC	491372	-36,00	
22/07/2024	RESGATE CONTAMAX AUTOMATICO	000000	36,00	0,00
23/07/2024	APLICACAO CDB/RDB	000000	-421.373,29	



23/07/2024	PAGAMENTO A FORNECEDORES 1340.4906311372-D-000009	010723	-17.734,40	
23/07/2024	RESGATE CONTAMAX AUTOMATICO	000000	439.107,69	0,00
25/07/2024	PAGAMENTO A FORNECEDORES INSTITUTO 23453830002202	010725	1.166.021,00	
25/07/2024	TED PGTO FORNECEDORES CIP 1340.4906311372-D-000004	030725	-23.676,88	
25/07/2024	APLICACAO CONTAMAX	000000	-1.142.344,12	0,00
26/07/2024	TAR EMISSAO TED CIP PGTO FORNEC	491372	-16,00	
26/07/2024	RESGATE CONTAMAX AUTOMATICO	000000	16,00	0,00
30/07/2024	APLICACAO CDB/RDB	000000	-1.124.361,37	
30/07/2024	TED PGTO FORNECEDORES CIP 1340.4906311372-D-000002	030730	-8.540,49	
30/07/2024	PAGAMENTO DE TITULO 1340.4906311372-B-000001	310730	-9.453,36	
30/07/2024	RESGATE CONTAMAX AUTOMATICO	000000	1.142.355,22	0,00
31/07/2024	TAR EMISSAO TED CIP PGTO FORNEC	491372	-8,00	
31/07/2024	RESGATE CONTAMAX AUTOMATICO	000000	8,00	0,00

Saldo em Investimentos com Resgate Automático 49.244,53

Saldo Disponível 49.216,53

a = Bloqueio Dia / ADM
b = Bloqueado
p = Lançamento Provisionado

Entenda a composição do seu saldo no quadro abaixo.

Saldo

Posição em: 05/08/2024

Saldo	Valor (R\$)
A - Saldo de Conta Corrente	-28,00
B - Saldo Bloqueado	0,00
Desbloqueio em 1 dia	0,00
Desbloqueio em 2 dias	0,00
Desbloqueio em mais de 2 dias	0,00
C - Saldo Disponível em Conta Corrente (A - B)	-28,00
D - Saldo em Investimentos com Resgate Automático	49.244,53
E - Saldo Disponível (C + D)	49.216,53

Central de Atendimento Santander Empresarial - Das 8h às 20h, de segunda a sexta-feira
4004-2125 (Capitais e Regiões Metropolitanas)
0800 702 2125 (Demais Localidades)
0800 723 5007 (Pessoas com deficiência auditiva ou de fala)

Central de Atendimento Getnet - Atendimento 24h por dia, todos os dias
4002-4000 (Capitais e Regiões Metropolitanas)
4003-4000 (Capitais e Regiões Metropolitanas)

SAC - Atendimento 24h por dia, todos os dias.
Reclamações cancelamentos e informações:
0800 762 7777
0800 771 0401 (Pessoas com deficiência auditiva ou de fala)

Ouvidoria - Disponível das 9h às 18h, de segunda a sexta-feira, exceto feriados.

Se não ficar satisfeito com a solução apresentada:
0800 726 0322




0800 648 8000 (Demais Localidades)

0800 771 0301 (Pessoas com deficiência auditiva ou de fala)
55 (11) 3012 0322 (No exterior, ligue a cobrar)

Central de Vendas PJ - Das 8h às 20h, de segunda a sexta-feira, exceto feriados.

0800 013 7333



Lauro Menezes
Supervisor Financeiro
CHZN/INDSH

Extrato Santander

Investimeto AutoMax - 13001849-0

CONTRATO DE GESTÃO 01/2019 - PRESTAÇÃO DE CONTAS
JULHO/2024

Investimentos > ContaMax empresarial >
Ver posição consolidada trimestral

Posição Consolidada Mensal

Mês	Saldo Bruto Anterior (R\$)	Aplicações (R\$)	Resgates Brutos (R\$) (1)	Rendimento apurado no mês (R\$) (2)			Saldo Bruto Final (R\$) (3)	Saldo Líquido Final (R\$)	Rendimento Total das Aplicações resgatadas no mês (Base IR Fonte/IOF) (R\$) (4)	IOF (R\$)	IR (R\$)
				Sobre o valor resgatado no mês (A)	Sobre o valor não resgatado no mês (B)	Total no mês (A+B)					
Junho 2024	4.901,65	1.164.128,20	8,00	0,00	9,90	9,90	1.169.031,75	1.169.031,75	0,00	0,00	0,00
Julho 2024	1.169.031,75	1.581.555,41	2.745.648,09	52,81	0,15	52,96	4.992,03	4.992,03	63,52	0,00	0,00
Agosto 2024 *	4.992,03	44.252,04	0,00	0,00	0,46	0,46	49.244,53	49.244,53	0,00	0,00	0,00

* Em aberto até 05/08/2024

(1) - Valor resgatado acrescido dos rendimentos desde a data da aplicação.

(2) - Refere-se ao rendimento bruto do mês, com ou sem resgate efetuado.

(3) - O Saldo Bruto Final corresponde ao Saldo Bruto Anterior, acrescido das Aplicações e do Rendimento Total Apurado no Mês, descontados os Resgates Brutos.

(4) - Rendimentos Brutos resgatados no mês, independente da data de aplicação, e que sofreram tributação de IOF e IR na fonte.

4004-2125 (Capitais e Regiões Metropolitanas)
0800 702 2125 (Demais Localidades)
0800 723 5007 (Pessoas com deficiência auditiva ou de fala)

Central de Atendimento Getnet - Atendimento 24h por dia, todos os dias

4002-4000 (Capitais e Regiões Metropolitanas)
4003-4000 (Capitais e Regiões Metropolitanas)
0800 648 8000 (Demais Localidades)

Central de Vendas PJ - Das 8h às 20h, de segunda a sexta-feira, exceto feriados.

0800 013 7333

Reclamações cancelamentos e informações:

0800 762 7777

0800 771 0401 (Pessoas com deficiência auditiva ou de fala)

Ouvidoria - Disponível das 9h às 18h, de segunda a sexta-feira, exceto feriados.

Se não ficar satisfeito com a solução apresentada:

0800 726 0322

0800 771 0301 (Pessoas com deficiência auditiva ou de fala)

55 (11) 3012 0322 (No exterior, ligue a cobrar)



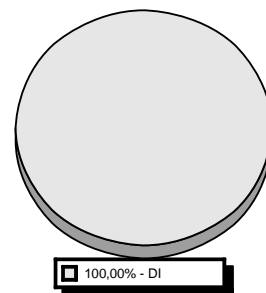
Lauro Menezes
Supervisor Financeiro
CHZN/INDSH

Extrato Santander
Investimento CDB - 13001849-0
CONTRATO DE GESTÃO 01/2019 - PRESTAÇÃO DE CONTAS
JULHO/2024

Investimentos

Tipo de Aplicação	Produto	Saldo Bruto (R\$)
DI	CDB DI	5.331.826,74
TOTAL GERAL		5.331.826,74

Os percentuais apresentados no gráfico são aproximados.



"Você ainda não preencheu o questionário de Análise de Perfil do Investidor (API). Com base no perfil identificado, poderemos indicar os produtos mais adequados aos seus objetivos e perfil de risco. Para isso, acesse o Internet Banking ou converse com seu Gerente."

O perfil de risco informado é composto pela soma dos investimentos do primeiro titular da conta.

Renda Fixa

CDB / RDB

Aplicação N° 260019677736

Produto	Data da Aplicação	Valor Inicial Aplicado (R\$)	% Indexador	Data de Vencimento	Pagamento de Juros
CDB DI PJ SANTANDER	21/11/22	8.493.721,29	100,00	11/11/24	No Vencimento

Movimentação

Data	Descrição	Valor Principal (R\$)	Valor Bruto (R\$)	Valor IR/IOF (R\$)	Valor Líquido (R\$) ²
30/06	SALDO ANTERIOR ¹	2.055.468,18	2.481.245,60	0,00	2.481.245,60
31/07	SALDO ATUAL ¹	2.055.468,18	2.503.753,53	0,00	2.503.753,53

¹ Saldo atualizado até o último dia útil do mês

² Liquidez Diária

Rendimento Bruto no Período (R\$) 22.507,93

Aplicação N° 260025515778

Produto	Data da Aplicação	Valor Inicial Aplicado (R\$)	% Indexador	Data de Vencimento	Pagamento de Juros
CDB DI SANTANDER	19/09/23	166.978,69	100,00	16/09/24	No Vencimento

Movimentação

Data	Descrição	Valor Principal (R\$)	Valor Bruto (R\$)	Valor IR/IOF (R\$)	Valor Líquido (R\$) ²
30/06	SALDO ANTERIOR ¹	306,83	333,28	0,00	333,28
31/07	SALDO ATUAL ¹	306,83	336,30	0,00	336,30

¹ Saldo atualizado até o último dia útil do mês

² Liquidez Diária

Rendimento Bruto no Período (R\$) 3,02

Aplicação N° 260027579956

Produto	Data da Aplicação	Valor Inicial Aplicado (R\$)	% Indexador	Data de Vencimento	Pagamento de Juros
CDB DI SANTANDER	04/01/24	1.137.318,18	99,00	30/12/24	No Vencimento

Movimentação

Data	Descrição	Valor Principal (R\$)	Valor Bruto (R\$)	Valor IR/IOF (R\$)	Valor Líquido (R\$) ²
30/06	SALDO ANTERIOR ¹	12.583,40	13.216,50	0,00	13.216,50
31/07	SALDO ATUAL ¹	12.583,40	13.335,18	0,00	13.335,18

¹ Saldo atualizado até o último dia útil do mês

² Liquidez Diária

Rendimento Bruto no Período (R\$) 118,68

Aplicação N° 260027974519

Produto	Data da Aplicação	Valor Inicial Aplicado (R\$)	% Indexador	Data de Vencimento	Pagamento de Juros
CDB DI SANTANDER	26/01/24	1.165.999,46	99,00	21/01/25	No Vencimento

Movimentação

Data	Descrição	Valor Principal (R\$)	Valor Bruto (R\$)	Valor IR/IOF (R\$)	Valor Líquido (R\$) ²
30/06	SALDO ANTERIOR ¹	7.582,48	7.908,99	0,00	7.908,99
31/07	SALDO ATUAL ¹	7.582,48	7.980,02	0,00	7.980,02

¹ Saldo atualizado até o último dia útil do mês

² Liquidez Diária

Rendimento Bruto no Período (R\$) 71,03

Aplicação N° 260028677200

Produto	Data da Aplicação	Valor Inicial Aplicado (R\$)	% Indexador	Data de Vencimento	Pagamento de Juros
CDB DI SANTANDER	05/03/24	2.078.838,13	99,00	05/03/25	No Vencimento

Movimentação

Data	Descrição	Valor Principal (R\$)	Valor Bruto (R\$)	Valor IR/IOF (R\$)	Valor Líquido (R\$) ²
30/06	SALDO ANTERIOR ¹	89.186,42	92.059,66	0,00	92.059,66
04/07	RESGATE P/ C/C	46.806,98	48.390,10	0,00	48.390,10
31/07	SALDO ATUAL ¹	42.379,44	44.137,57	0,00	44.137,57

¹ Saldo atualizado até o último dia útil do mês

² Liquidez Diária

Rendimento Bruto no Período (R\$) 468,01

Aplicação N° 260029751691

Produto	Data da Aplicação	Valor Inicial Aplicado (R\$)	% Indexador	Data de Vencimento	Pagamento de Juros
CDB DI SANTANDER	02/05/24	1.117.587,03	99,00	28/04/25	No Vencimento

Movimentação

Data	Descrição	Valor Principal (R\$)	Valor Bruto (R\$)	Valor IR/IOF (R\$)	Valor Líquido (R\$) ²
30/06	SALDO ANTERIOR ¹	539.878,01	548.361,93	0,00	548.361,93
09/07	RESGATE P/ C/C	390.038,36	397.247,02	0,00	397.247,02
16/07	RESGATE P/ C/C	72.852,36	74.343,15	0,00	74.343,15
18/07	RESGATE P/ C/C	41.327,17	42.205,65	0,00	42.205,65
31/07	SALDO ATUAL ¹	35.660,12	36.545,76	0,00	36.545,76

¹ Saldo atualizado até o último dia útil do mês

² Liquidez Diária

Rendimento Bruto no Período (R\$) 1.979,65

Aplicação N° 260031047762

Produto	Data da Aplicação	Valor Inicial Aplicado (R\$)	% Indexador	Data de Vencimento	Pagamento de Juros
CDB DI SANTANDER	02/07/24	1.164.050,11	99,00	30/06/25	No Vencimento

Movimentação

Data	Descrição	Valor Principal (R\$)	Valor Bruto (R\$)	Valor IR/IOF (R\$)	Valor Líquido (R\$) ²
30/06	SALDO ANTERIOR ¹	0,00	0,00	0,00	0,00
31/07	SALDO ATUAL ¹	1.164.050,11	1.173.590,72	0,00	1.173.590,72

¹ Saldo atualizado até o último dia útil do mês

² Liquidez Diária

Rendimento Bruto no Período (R\$) 9.540,61

Aplicação N° 260031478586

Produto	Data da Aplicação	Valor Inicial Aplicado (R\$)	% Indexador	Data de Vencimento	Pagamento de Juros
CDB DI SANTANDER	23/07/24	421.373,29	99,00	21/07/25	No Vencimento

Movimentação

Data	Descrição	Valor Principal (R\$)	Valor Bruto (R\$)	Valor IR/IOF (R\$)	Valor Líquido (R\$) ²
30/06	SALDO ANTERIOR ¹	0,00	0,00	0,00	0,00
31/07	SALDO ATUAL ¹	421.373,29	422.357,15	0,00	422.357,15

¹ Saldo atualizado até o último dia útil do mês

² Liquidez Diária

Rendimento Bruto no Período (R\$) 983,86

Aplicação N° 260031609193

Produto	Data da Aplicação	Valor Inicial Aplicado (R\$)	% Indexador	Data de Vencimento	Pagamento de Juros
CDB DI SANTANDER	30/07/24	1.124.361,37	99,00	28/07/25	No Vencimento

Movimentação

Data	Descrição	Valor Principal (R\$)	Valor Bruto (R\$)	Valor IR/IOF (R\$)	Valor Líquido (R\$) ²
30/06	SALDO ANTERIOR ¹	0,00	0,00	0,00	0,00
31/07	SALDO ATUAL ¹	1.124.361,37	1.124.798,48	0,00	1.124.798,48

¹ Saldo atualizado até o último dia útil do mês

² Liquidez Diária

Rendimento Bruto no Período (R\$) 437,11

Resumo

Produto	Rendimento Bruto no Período (R\$)	Valor Bruto em 31/07/24 (R\$)	Valor Líquido (R\$)
CDB DI	36.109,90	5.326.834,71	5.326.834,71
TOTAL	36.109,90	5.326.834,71	5.326.834,71

ContaMax Empresarial
Movimentação Mensal
CDB ContaMax Empresarial

Data Movimento	Data da Aplicação	N° da Aplicação	Aplicações R\$	Valor Principal Resgatado R\$ ¹	Resgates Brutos R\$ ²	Rendimento Total das Aplicações Resgatadas (Base IR Fontel/IOF) R\$ ³	IOF R\$ ⁴	IR R\$ ⁵	Valor Líquido Creditado R\$
02/JUL/24	27/JUN/24	260030965810	0,00	1.159.128,32	1.159.155,62	27,30	0,00	0,00	1.159.155,62
02/JUL/24	30/ABR/24	260029750315	0,00	4.892,84	4.894,49	1,65	0,00	0,00	4.894,49
04/JUL/24	27/JUN/24	260030965810	0,00	0,07	0,07	0,00	0,00	0,00	0,07
05/JUL/24	27/JUN/24	260030965810	0,00	75,00	75,00	0,00	0,00	0,00	75,00
19/JUL/24	19/JUL/24	260031445012	439.211,29	0,00	0,00	0,00	0,00	0,00	0,00
22/JUL/24	27/JUN/24	260030965810	0,00	36,00	36,00	0,00	0,00	0,00	36,00
23/JUL/24	27/JUN/24	260030965810	0,00	4.888,81	4.889,50	0,69	0,00	0,00	4.889,50
23/JUL/24	19/JUL/24	260031445012	0,00	434.211,37	434.218,19	6,82	0,00	0,00	434.218,19
25/JUL/24	25/JUL/24	260031558499	1.142.344,12	0,00	0,00	0,00	0,00	0,00	0,00
26/JUL/24	19/JUL/24	260031445012	0,00	16,00	16,00	0,00	0,00	0,00	16,00
30/JUL/24	19/JUL/24	260031445012	0,00	4.983,92	4.984,19	0,27	0,00	0,00	4.984,19
30/JUL/24	25/JUL/24	260031558499	0,00	1.137.344,24	1.137.371,03	26,79	0,00	0,00	1.137.371,03
31/JUL/24	25/JUL/24	260031558499	0,00	8,00	8,00	0,00	0,00	0,00	8,00
Acumulado Mês			1.581.555,41	2.745.584,57	2.745.648,09	63,52	0,00	0,00	2.745.648,09

(1) Valor originalmente aplicado, antes do acréscimo de rendimento. No caso de resgate total, corresponde exatamente ao valor da aplicação.

(2) Valor resgatado acrescido dos rendimentos desde a data da aplicação.

(3) Rendimento de cada resgate.

(4) IOF sobre o Rendimento Resgatado Bruto, conforme legislação em vigor.

(5) IR sobre o rendimento resgatado líquido de IOF, conforme legislação em vigor.

Posição Consolidada
CDB ContaMax Empresarial

Saldo Bruto Anterior R\$	Aplicações R\$	Resgates Brutos R\$ ¹	Rendimento apurado no mês R\$ ²		
			Sobre valor resgatado no mês (A)	Sobre valor não resgatado no mês (B)	Total no mês (A+B)
1.169.031,75	1.581.555,41	2.745.648,09	52,81	0,15	52,96

Saldo Bruto Final R\$ ³	Saldo Líquido Final R\$	Rendimento Total das Aplicações resgatadas no mês (Base IR Fonte/ IOF) R\$ ⁴	IOF R\$	IR R\$
4.992,03	4.992,03	63,52	0,00	0,00

(1) Valor resgatado acrescido dos rendimentos desde a data da aplicação.

(2) Refere-se ao rendimento bruto do mês, com ou sem resgate efetuado.

(3) O Saldo Bruto Final corresponde ao Saldo Bruto Anterior, acrescido das Aplicações e Valorização Total no Mês, descontados os resgates Brutos.

(4) Rendimentos resgatados no mês, independente da data de aplicação, e que sofrerem tributação de IOF e IR na fonte.

Pacote de Serviços

PACOTE TERCEIRO SETOR 1

	Produtos e Serviços	Quantidade Contratada
CONTA CORRENTE	TED - PIX	2
	MANUTENCAO DE CONTA CORRENTE ATIVA PJ	ilimitado
	TRANSF ENTRE CONTAS AUTO ATENDIMENTO	5
	TRANSF ENTRE CONTAS INTERNET BANKING	ilimitado
	CONTRATACAO E RENOVACAO CH EMPRESA	ilimitado
	EXTRATO 45 DIAS ATM PJ	4
	EXTRATO 60 DIAS ATM PJ	4
	SAQUE NO CAIXA PJ	1
CANAIS ELETRONICOS	SAQUE ATM PJ	10
	EXTRATO 7/15 DIAS - AUTO ATENDIMENTO PJ	4
	EXTRATO 30 DIAS - AUTO ATENDIMENTO PJ	4
CHEQUE	CH DEPOSITADO C/C PJ	50
	TRANSACAO COM CHEQUE PJ	10

Valor da Mensalidade (R\$)	0,00
Status do Débito	EFETIVADO
Dia de Débito	15

Programa de Relacionamento

PONTUAÇÃO ATUAL 150.000 PONTUAÇÃO ANTERIOR 150.000

COMPOSIÇÃO DA PONTUAÇÃO

PRODUTOS	PONTOS
INVESTIMENTOS	100.000
PAGAMENTOS	50.000

Com o Pacote de Serviços Santander, sua empresa economiza e facilita a administração do seu dia-a-dia financeiro e você ainda pode escolher o melhor dia do mês para débito da mensalidade.

Importante: Para você que concentra os seus recursos no Santander, de acordo com a pontuação¹ alcançada, você pode obter preços diferenciados na mensalidade do pacote, podendo chegar a zero.

Para economizar ainda mais, concentre seu relacionamento com o Santander. Confira abaixo:

Valores Praticados no Pacote de Serviços	
Pontos	Valor da Mensalidade (R\$)
25.000 a 49.999	47,25
50.000 a 74.999	31,50
75.000 a 99.999	15,75
Acima de 100.000	0,00

¹ A pontuação é calculada de acordo com o saldo médio de investimentos², seu tempo de relacionamento com o Santander e débito automático. Para mais informações sobre os valores diferenciados das mensalidades dos pacotes, consulte o nosso site www.santander.com.br > Pessoa Jurídica > Negócios & Empresas > Conta Corrente e Cartões > Tarifas e Pacotes de Serviços. ² O saldo médio de investimentos considera aplicações em Poupança, Depósitos a Prazo, Operações Compromissadas e Fundos de Investimentos.



Índices Econômicos / Financeiros

	Referência	% Mês	% Ano	% Últimos 12 meses	% Ano 2023	% Ano 2022	% Ano 2021
IBOVESPA FECHAMENTO	JULHO	3,02	(4,87)	4,68	22,28	4,69	(11,93)
IGPM	JULHO	0,61	1,70	3,81	(3,18)	5,46	17,79
INCC	JULHO	0,69	3,33	4,41	3,34	8,65	14,03
INPC	JUNHO	0,25	2,68	3,70	3,71	5,93	10,16
IPCA	JUNHO	0,21	2,48	4,23	4,62	5,78	10,06
CDI	JULHO	0,91	6,08	11,26	12,88	12,38	4,44
TR	JULHO	0,07	0,43	1,01	1,76	1,63	0,05
POUPANCA	JULHO	0,57	4,00	7,24	8,04	7,90	2,99
EURO	JULHO	2,92	14,52	17,29	(3,91)	(11,89)	(0,89)
DOLAR COMERCIAL	JULHO	1,86	16,95	19,42	(7,21)	(6,50)	7,39
Valores	Referência	Jul	Jun	Mai	Abr	Mar	Fev
DOLAR COMERCIAL	31/07/2024	5,66	5,56	5,24	5,17	5,00	4,98
EURO	31/07/2024	6,13	5,95	5,69	5,53	5,40	5,39
SALARIO MINIMO	31/07/2024	1.412,00	1.412,00	1.412,00	1.412,00	1.412,00	1.412,00

Você e Seu Dinheiro

Com o Capital de Giro, sua empresa equilibra o fluxo de caixa e ainda pode investir em melhorias para o negócio.

Facilidade na contratação: contrate pelo Internet Banking Empresarial ou pelo app Santander Empresas.

Mais prazo para começar a pagar: vencimento da primeira parcela em até 59 dias.

Liberção do dinheiro de forma rápida e 100% digital: na conta corrente de sua empresa, inclusive aos fins de semana.

Você pode contratar de onde estiver, utilizar conforme a sua necessidade e planejar o futuro mais tranquilo.

Para mais informações, acesse: www.santander.com.br/girodigital.

Produto sujeito a aprovação de crédito e demais condições vigentes no momento da contratação.

Prezado cliente,

Receber uma comunicação com link merece a sua atenção.

Veja como identificar se a comunicação é do Santander e se o link é seguro para clicar:

- Confira se o remetente é o oficial do Banco: @santander.com.br;
- Antes de clicar em um link, passe o mouse sobre ele e veja se você será direcionado para uma página de nosso site. Deve começar com <https://santander.com.br>;
- Desconfie de comunicações que solicitem dados da sua empresa. **Nunca informe senhas ou o código de validação do ID Santander Empresas**;
- Se receber uma comunicação suspeita, envie a evidência para suspeita@santander.com.br.

Sua segurança é importante para nós!

Lauro Menezes
 Supervisor Financeiro
 CHZN/INDSH

Extrato Consolidado Transplante

CONTRATO DE GESTÃO 01/2019 - PRESTAÇÃO DE CONTAS
JULHO/2024



**CARTÃO PJ
COM ATÉ 100%
DE ANUIDADE
GRÁTIS:
PEDE NO APP!**

Transforme a necessidade da sua empresa em solução com poucos clicks.

Para cada tipo de negócio, existe um Cartão PJ Santander:

PARA MICRO, PEQUENAS E MÉDIAS EMPRESAS:

-  Cartão MEI*;
-  Cartão Negócios e Empresas Internacional*;
-  Cartão Negócios e Empresas Platinum*.

*Sujeito à análise de crédito.

Conte, ainda, com o gerenciamento dos cartões pelo **app Way** e conheça nossas carteiras digitais: **Apple Pay, Samsung Pay e Google Pay.**

EXTRATO CONSOLIDADO

Contrate seu cartão pelo app Santander Empresas > Menu > Cartões > Solicitar Cartão Empresa.



Prezado Cliente,

Soluções em pagamentos e recebimentos para o seu negócio.

O Santander tem soluções financeiras para simplificar o cotidiano da sua empresa. Confira os nossos serviços e aproveite as melhores vantagens e benefícios disponíveis:

- **Getnet:** receba suas vendas no cartão presencialmente ou online e acompanhe todas as transações pelo app Getnet.
- **Cobranças:** emita boletos de forma 100% digital por meio do app Santander Empresas, do Internet Banking Empresarial ou do sistema de gestão próprio da empresa.
- **Pix:** envie e receba dinheiro 24h por dia, 7 dias por semana, com rapidez e segurança.
- **Pagamento a fornecedores:** use a modalidade PAGFOR no Internet Banking Empresarial para realizar pagamentos de forma segura e automatizada.
- **Tributos:** pague tributos municipais, estaduais ou federais de forma ágil, 100% digital, por meio de guias, código de barras ou QR Code.
- **FOPA:** solução simples, prática e segura para creditar o salário e os benefícios de seus funcionários.

Fale Conosco

Central de Atendimento Santander Empresarial

Consultas, Informações e Serviços Transacionais.

4004 2125 (capitais e regiões metropolitanas)

0800 726 2125 (demais localidades)

0800 723 5007 (pessoas com deficiência auditiva ou de fala)

Das 08h às 20h, de segunda à sexta-feira.

Ouvidoria

Se não ficar satisfeito com a solução apresentada: 0800 726 0322 e para pessoas com deficiência auditiva ou de fala: 0800 771 0301. Das 9h às 18h, de segunda a sexta-feira, exceto feriados.

Para contratação de produtos, entre em contato com a Central de Vendas PJ:

0800 013 7333, das 8h às 20h, de segunda a sexta-feira, exceto feriados.

SAC - Serviço de Atendimento ao Consumidor

Reclamações, Cancelamentos, Sugestões e Informações Gerais.

0800 762 7777

0800 771 0401 pessoas com deficiência auditiva ou de fala

Central de Atendimento Getnet

4002 4000/ 4003 4000 (capitais e regiões metropolitanas)

0800 648 8000 (demais localidades)

24h por dia, todos os dias

Redes Sociais

Twitter: @Santander_br

<http://facebook.com/santanderbrasil>

www.santander.com.br

APLICATIVO GETNET

APLICATIVO SANTANDER BRASIL

Resumo - julho/2024

Nome

INSTITUTO NACIONAL DE DESENVOLVIMENTO SOCIAL E HUMANO - INDSH

Agência

1340

Conta Corrente

13.001849-0

(=)	Saldo de Conta Corrente em 30/06	0,00
(+)	Total de Créditos	5.639.876,01
(-)	Total de Débitos	5.639.876,01
	Pagamentos / Transferências	1.348.392,83
	Outros Débitos	4.291.483,18
(=)	Saldo de Conta Corrente em 31/07	0,00
(+)	Saldo de Investimentos com Resgate Automático**	4.992,03
(=)	Saldo Disponível	4.992,03

Conta Corrente

Movimentação

Data	Descrição	Nº Documento	Movimentos (R\$)		Saldo (R\$)
			Créditos	Débitos	
	SALDO EM 30/06				0,00
02/07	APLICACAO CDB/RDB	-		1.164.050,11-	
	RESGATE CONTAMAX AUTOMATICO	-	1.164.050,11		0,00
04/07	RESGATE CDB/RDB	-	48.390,10		
	PAGAMENTO DE TITULO	310704		48.390,17-	
	1340.4906311372-B-000002				
	RESGATE CONTAMAX AUTOMATICO	-	0,07		0,00
05/07	TARIFA PAGFOR COMPROVANTE LOTE	491372		75,00-	
	RESGATE CONTAMAX AUTOMATICO	-	75,00		0,00
09/07	RESGATE CDB/RDB	-	397.247,02		
	TED PGTO FORNECEDORES CIP	030709		397.172,13-	74,89
	1340.4906311372-D-000003				
10/07	TAR EMISSAO TED CIP PGTO FORNEC	491372		4,00-	70,89
16/07	RESGATE CDB/RDB	-	74.343,15		
	TED PGTO FORNECEDORES CIP	030716		74.339,35-	74,69
	1340.4906311372-D-000001				
17/07	TAR EMISSAO TED CIP PGTO FORNEC	491372		4,00-	70,69
18/07	RESGATE CDB/RDB	-	42.205,65		
	PGTO FORNECEDORES - TRIB FEDERAL	110718		25.121,73-	
	1340.4906311372-D-000004				

Data	Descrição	Nº Documento	Movimentos (R\$)		Saldo (R\$)
			Créditos	Débitos	
	PGTO FORNEC TIT PROPRIOS 1340.4906311372-B-000001	300718		17.080,00-	74,61
19/07	PAGAMENTO A FORNECEDORES INSTITUTO 23453830002202	010719	1.166.021,00		
	TED PGTO FORNECEDORES CIP 1340.4906311372-D-000009	030719		726.884,32-	
	APLICACAO CONTAMAX	-		439.211,29-	0,00
22/07	TAR EMISSAO TED CIP PGTO FORNEC RESGATE CONTAMAX AUTOMATICO	491372		36,00-	0,00
23/07	APLICACAO CDB/RDB	-		421.373,29-	
	PAGAMENTO A FORNECEDORES 1340.4906311372-D-000009	010723		17.734,40-	
	RESGATE CONTAMAX AUTOMATICO	-	439.107,69		0,00
25/07	PAGAMENTO A FORNECEDORES INSTITUTO 23453830002202	010725	1.166.021,00		
	TED PGTO FORNECEDORES CIP 1340.4906311372-D-000004	030725		23.676,88-	
	APLICACAO CONTAMAX	-		1.142.344,12-	0,00
26/07	TAR EMISSAO TED CIP PGTO FORNEC RESGATE CONTAMAX AUTOMATICO	491372		16,00-	0,00
30/07	APLICACAO CDB/RDB	-	16,00		
	TED PGTO FORNECEDORES CIP 1340.4906311372-D-000002	030730		1.124.361,37-	
	PAGAMENTO DE TITULO 1340.4906311372-B-000001	310730		8.540,49-	
	RESGATE CONTAMAX AUTOMATICO	-	1.142.355,22		0,00
31/07	TAR EMISSAO TED CIP PGTO FORNEC RESGATE CONTAMAX AUTOMATICO	491372		8,00-	0,00
		-	8,00		0,00
	SALDO EM 31/07				0,00

* Se sua empresa não tiver limite de conta empresa e a conta ficar com saldo devedor, terá sido prestado serviço de Adiantamento a Depositantes, sujeito à cobrança de juros de acordo com a taxa do produto contratado, juros moratórios mensais de 1% e multa contratual de 2% sobre o saldo devedor total, além da respectiva tarifa prevista na Tabela de Serviços vigente. Caso seja recomposto o saldo devedor no mesmo dia, não haverá cobrança desses encargos. Desconsidere esta informação se não tiver esse serviço.*

Saldos por Período

Dia	Saldo de Conta Corrente (+)	Saldo Bloqueio Dia (+)	Saldo Bloqueado (-)	Saldo Bloqueio Judicial (-)	Provisão de Encargos* (-)	Saldo de Investimentos com Resgate Automático (+)	Saldo Disponível (=)
01	0,00	0,00	0,00	0,00	0,00	1.169.040,93	1.169.040,93
09	74,89	0,00	0,00	0,00	0,00	4.925,11	5.000,00
10	70,89	0,00	0,00	0,00	0,00	4.925,15	4.996,04
16	74,69	0,00	0,00	0,00	0,00	4.925,31	5.000,00
17	70,69	0,00	0,00	0,00	0,00	4.925,35	4.996,04
18	74,61	0,00	0,00	0,00	0,00	4.925,39	5.000,00
19	0,00	0,00	0,00	0,00	0,00	444.136,71	444.136,71
31	0,00	0,00	0,00	0,00	0,00	4.992,03	4.992,03

* Valores deduzidos do saldo disponível para contas sem limite.

Quer avançar o seu negócio?

Conheça o **Avançar +**: Uma plataforma do Santander que disponibiliza conteúdos exclusivos para apoiar você e o seu negócio a prosperar.

Você pode contar com cursos online sobre Fluxo de Caixa, Educação Financeira, Empreendedorismo, Formas de Pagamento e muito mais!

Tudo isso com certificação 100% gratuita!

São mais de 2 mil conteúdos em diversos formatos.

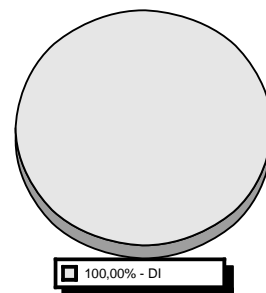
Cadastre-se em www.programaavancar.com.br.



Investimentos

Tipo de Aplicação	Produto	Saldo Bruto (R\$)
DI	CDB DI	5.331.826,74
TOTAL GERAL		5.331.826,74

Os percentuais apresentados no gráfico são aproximados.



"Você ainda não preencheu o questionário de Análise de Perfil do Investidor (API). Com base no perfil identificado, poderemos indicar os produtos mais adequados aos seus objetivos e perfil de risco. Para isso, acesse o Internet Banking ou converse com seu Gerente."

O perfil de risco informado é composto pela soma dos investimentos do primeiro titular da conta.

Renda Fixa

CDB / RDB

Aplicação N° 260019677736

Produto	Data da Aplicação	Valor Inicial Aplicado (R\$)	% Indexador	Data de Vencimento	Pagamento de Juros
CDB DI PJ SANTANDER	21/11/22	8.493.721,29	100,00	11/11/24	No Vencimento

Movimentação

Data	Descrição	Valor Principal (R\$)	Valor Bruto (R\$)	Valor IR/IOF (R\$)	Valor Líquido (R\$) ²
30/06	SALDO ANTERIOR ¹	2.055.468,18	2.481.245,60	0,00	2.481.245,60
31/07	SALDO ATUAL ¹	2.055.468,18	2.503.753,53	0,00	2.503.753,53

¹ Saldo atualizado até o último dia útil do mês

² Liquidez Diária

Rendimento Bruto no Período (R\$) 22.507,93

Aplicação N° 260025515778

Produto	Data da Aplicação	Valor Inicial Aplicado (R\$)	% Indexador	Data de Vencimento	Pagamento de Juros
CDB DI SANTANDER	19/09/23	166.978,69	100,00	16/09/24	No Vencimento

Movimentação

Data	Descrição	Valor Principal (R\$)	Valor Bruto (R\$)	Valor IR/IOF (R\$)	Valor Líquido (R\$) ²
30/06	SALDO ANTERIOR ¹	306,83	333,28	0,00	333,28
31/07	SALDO ATUAL ¹	306,83	336,30	0,00	336,30

¹ Saldo atualizado até o último dia útil do mês

² Liquidez Diária

Rendimento Bruto no Período (R\$) 3,02

Aplicação N° 260027579956

Produto	Data da Aplicação	Valor Inicial Aplicado (R\$)	% Indexador	Data de Vencimento	Pagamento de Juros
CDB DI SANTANDER	04/01/24	1.137.318,18	99,00	30/12/24	No Vencimento

Movimentação

Data	Descrição	Valor Principal (R\$)	Valor Bruto (R\$)	Valor IR/IOF (R\$)	Valor Líquido (R\$) ²
30/06	SALDO ANTERIOR ¹	12.583,40	13.216,50	0,00	13.216,50
31/07	SALDO ATUAL ¹	12.583,40	13.335,18	0,00	13.335,18

¹ Saldo atualizado até o último dia útil do mês

² Liquidez Diária

Rendimento Bruto no Período (R\$) 118,68

Aplicação N° 260027974519

Produto	Data da Aplicação	Valor Inicial Aplicado (R\$)	% Indexador	Data de Vencimento	Pagamento de Juros
CDB DI SANTANDER	26/01/24	1.165.999,46	99,00	21/01/25	No Vencimento

Movimentação

Data	Descrição	Valor Principal (R\$)	Valor Bruto (R\$)	Valor IR/IOF (R\$)	Valor Líquido (R\$) ²
30/06	SALDO ANTERIOR ¹	7.582,48	7.908,99	0,00	7.908,99
31/07	SALDO ATUAL ¹	7.582,48	7.980,02	0,00	7.980,02

¹ Saldo atualizado até o último dia útil do mês

² Liquidez Diária

Rendimento Bruto no Período (R\$) 71,03

Aplicação N° 260028677200

Produto	Data da Aplicação	Valor Inicial Aplicado (R\$)	% Indexador	Data de Vencimento	Pagamento de Juros
CDB DI SANTANDER	05/03/24	2.078.838,13	99,00	05/03/25	No Vencimento

Movimentação

Data	Descrição	Valor Principal (R\$)	Valor Bruto (R\$)	Valor IR/IOF (R\$)	Valor Líquido (R\$) ²
30/06	SALDO ANTERIOR ¹	89.186,42	92.059,66	0,00	92.059,66
04/07	RESGATE P/ C/C	46.806,98	48.390,10	0,00	48.390,10
31/07	SALDO ATUAL ¹	42.379,44	44.137,57	0,00	44.137,57

¹ Saldo atualizado até o último dia útil do mês

² Liquidez Diária

Rendimento Bruto no Período (R\$) 468,01

Aplicação N° 260029751691

Produto	Data da Aplicação	Valor Inicial Aplicado (R\$)	% Indexador	Data de Vencimento	Pagamento de Juros
CDB DI SANTANDER	02/05/24	1.117.587,03	99,00	28/04/25	No Vencimento

Movimentação

Data	Descrição	Valor Principal (R\$)	Valor Bruto (R\$)	Valor IR/IOF (R\$)	Valor Líquido (R\$) ²
30/06	SALDO ANTERIOR ¹	539.878,01	548.361,93	0,00	548.361,93
09/07	RESGATE P/ C/C	390.038,36	397.247,02	0,00	397.247,02
16/07	RESGATE P/ C/C	72.852,36	74.343,15	0,00	74.343,15
18/07	RESGATE P/ C/C	41.327,17	42.205,65	0,00	42.205,65
31/07	SALDO ATUAL ¹	35.660,12	36.545,76	0,00	36.545,76

¹ Saldo atualizado até o último dia útil do mês

² Liquidez Diária

Rendimento Bruto no Período (R\$) 1.979,65

Aplicação N° 260031047762

Produto	Data da Aplicação	Valor Inicial Aplicado (R\$)	% Indexador	Data de Vencimento	Pagamento de Juros
CDB DI SANTANDER	02/07/24	1.164.050,11	99,00	30/06/25	No Vencimento

Movimentação

Data	Descrição	Valor Principal (R\$)	Valor Bruto (R\$)	Valor IR/IOF (R\$)	Valor Líquido (R\$) ²
30/06	SALDO ANTERIOR ¹	0,00	0,00	0,00	0,00
31/07	SALDO ATUAL ¹	1.164.050,11	1.173.590,72	0,00	1.173.590,72

¹ Saldo atualizado até o último dia útil do mês

² Liquidez Diária

Rendimento Bruto no Período (R\$) 9.540,61

Aplicação N° 260031478586

Produto	Data da Aplicação	Valor Inicial Aplicado (R\$)	% Indexador	Data de Vencimento	Pagamento de Juros
CDB DI SANTANDER	23/07/24	421.373,29	99,00	21/07/25	No Vencimento

Movimentação

Data	Descrição	Valor Principal (R\$)	Valor Bruto (R\$)	Valor IR/IOF (R\$)	Valor Líquido (R\$) ²
30/06	SALDO ANTERIOR ¹	0,00	0,00	0,00	0,00
31/07	SALDO ATUAL ¹	421.373,29	422.357,15	0,00	422.357,15

¹ Saldo atualizado até o último dia útil do mês

² Liquidez Diária

Rendimento Bruto no Período (R\$) 983,86

Aplicação N° 260031609193

Produto	Data da Aplicação	Valor Inicial Aplicado (R\$)	% Indexador	Data de Vencimento	Pagamento de Juros
CDB DI SANTANDER	30/07/24	1.124.361,37	99,00	28/07/25	No Vencimento

Movimentação

Data	Descrição	Valor Principal (R\$)	Valor Bruto (R\$)	Valor IR/IOF (R\$)	Valor Líquido (R\$) ²
30/06	SALDO ANTERIOR ¹	0,00	0,00	0,00	0,00
31/07	SALDO ATUAL ¹	1.124.361,37	1.124.798,48	0,00	1.124.798,48

¹ Saldo atualizado até o último dia útil do mês

² Liquidez Diária

Rendimento Bruto no Período (R\$) 437,11

Resumo

Produto	Rendimento Bruto no Período (R\$)	Valor Bruto em 31/07/24 (R\$)	Valor Líquido (R\$)
CDB DI	36.109,90	5.326.834,71	5.326.834,71
TOTAL	36.109,90	5.326.834,71	5.326.834,71

ContaMax Empresarial
Movimentação Mensal
CDB ContaMax Empresarial

Data Movimento	Data da Aplicação	N° da Aplicação	Aplicações R\$	Valor Principal Resgatado R\$ ¹	Resgates Brutos R\$ ²	Rendimento Total das Aplicações Resgatadas (Base IR Fontel/IOF) R\$ ³	IOF R\$ ⁴	IR R\$ ⁵	Valor Líquido Creditado R\$
02/JUL/24	27/JUN/24	260030965810	0,00	1.159.128,32	1.159.155,62	27,30	0,00	0,00	1.159.155,62
02/JUL/24	30/ABR/24	260029750315	0,00	4.892,84	4.894,49	1,65	0,00	0,00	4.894,49
04/JUL/24	27/JUN/24	260030965810	0,00	0,07	0,07	0,00	0,00	0,00	0,07
05/JUL/24	27/JUN/24	260030965810	0,00	75,00	75,00	0,00	0,00	0,00	75,00
19/JUL/24	19/JUL/24	260031445012	439.211,29	0,00	0,00	0,00	0,00	0,00	0,00
22/JUL/24	27/JUN/24	260030965810	0,00	36,00	36,00	0,00	0,00	0,00	36,00
23/JUL/24	27/JUN/24	260030965810	0,00	4.888,81	4.889,50	0,69	0,00	0,00	4.889,50
23/JUL/24	19/JUL/24	260031445012	0,00	434.211,37	434.218,19	6,82	0,00	0,00	434.218,19
25/JUL/24	25/JUL/24	260031558499	1.142.344,12	0,00	0,00	0,00	0,00	0,00	0,00
26/JUL/24	19/JUL/24	260031445012	0,00	16,00	16,00	0,00	0,00	0,00	16,00
30/JUL/24	19/JUL/24	260031445012	0,00	4.983,92	4.984,19	0,27	0,00	0,00	4.984,19
30/JUL/24	25/JUL/24	260031558499	0,00	1.137.344,24	1.137.371,03	26,79	0,00	0,00	1.137.371,03
31/JUL/24	25/JUL/24	260031558499	0,00	8,00	8,00	0,00	0,00	0,00	8,00
Acumulado Mês			1.581.555,41	2.745.584,57	2.745.648,09	63,52	0,00	0,00	2.745.648,09

(1) Valor originalmente aplicado, antes do acréscimo de rendimento. No caso de resgate total, corresponde exatamente ao valor da aplicação.

(2) Valor resgatado acrescido dos rendimentos desde a data da aplicação.

(3) Rendimento de cada resgate.

(4) IOF sobre o Rendimento Resgatado Bruto, conforme legislação em vigor.

(5) IR sobre o rendimento resgatado líquido de IOF, conforme legislação em vigor.

Posição Consolidada
CDB ContaMax Empresarial

Saldo Bruto Anterior R\$	Aplicações R\$	Resgates Brutos R\$ ¹	Rendimento apurado no mês R\$ ²		
			Sobre valor resgatado no mês (A)	Sobre valor não resgatado no mês (B)	Total no mês (A+B)
1.169.031,75	1.581.555,41	2.745.648,09	52,81	0,15	52,96
Saldo Bruto Final R\$ ³	Saldo Líquido Final R\$	Rendimento Total das Aplicações resgatadas no mês (Base IR Fonte/ IOF) R\$ ⁴	IOF R\$	IR R\$	
4.992,03	4.992,03	63,52	0,00	0,00	

(1) Valor resgatado acrescido dos rendimentos desde a data da aplicação.

(2) Refere-se ao rendimento bruto do mês, com ou sem resgate efetuado.

(3) O Saldo Bruto Final corresponde ao Saldo Bruto Anterior, acrescido das Aplicações e Valorização Total no Mês, descontados os resgates Brutos.

(4) Rendimentos resgatados no mês, independente da data de aplicação, e que sofrerem tributação de IOF e IR na fonte.

Pacote de Serviços

PACOTE TERCEIRO SETOR 1

	Produtos e Serviços	Quantidade Contratada
CONTA CORRENTE	TED - PIX	2
	MANUTENCAO DE CONTA CORRENTE ATIVA PJ	ilimitado
	TRANSF ENTRE CONTAS AUTO ATENDIMENTO	5
	TRANSF ENTRE CONTAS INTERNET BANKING	ilimitado
	CONTRATACAO E RENOVACAO CH EMPRESA	ilimitado
	EXTRATO 45 DIAS ATM PJ	4
	EXTRATO 60 DIAS ATM PJ	4
	SAQUE NO CAIXA PJ	1
CANAIS ELETRONICOS	SAQUE ATM PJ	10
	EXTRATO 7/15 DIAS - AUTO ATENDIMENTO PJ	4
	EXTRATO 30 DIAS - AUTO ATENDIMENTO PJ	4
CHEQUE	CH DEPOSITADO C/C PJ	50
	TRANSACAO COM CHEQUE PJ	10

Valor da Mensalidade (R\$)	0,00
Status do Débito	EFETIVADO
Dia de Débito	15

Programa de Relacionamento

PONTUAÇÃO ATUAL 150.000 PONTUAÇÃO ANTERIOR 150.000

COMPOSIÇÃO DA PONTUAÇÃO

PRODUTOS	PONTOS
INVESTIMENTOS	100.000
PAGAMENTOS	50.000

Com o Pacote de Serviços Santander, sua empresa economiza e facilita a administração do seu dia-a-dia financeiro e você ainda pode escolher o melhor dia do mês para débito da mensalidade.

Importante: Para você que concentra os seus recursos no Santander, de acordo com a pontuação¹ alcançada, você pode obter preços diferenciados na mensalidade do pacote, podendo chegar a zero.

Para economizar ainda mais, concentre seu relacionamento com o Santander. Confira abaixo:

Valores Praticados no Pacote de Serviços	
Pontos	Valor da Mensalidade (R\$)
25.000 a 49.999	47,25
50.000 a 74.999	31,50
75.000 a 99.999	15,75
Acima de 100.000	0,00

¹ A pontuação é calculada de acordo com o saldo médio de investimentos², seu tempo de relacionamento com o Santander e débito automático. Para mais informações sobre os valores diferenciados das mensalidades dos pacotes, consulte o nosso site www.santander.com.br > Pessoa Jurídica > Negócios & Empresas > Conta Corrente e Cartões > Tarifas e Pacotes de Serviços. ² O saldo médio de investimentos considera aplicações em Poupança, Depósitos a Prazo, Operações Compromissadas e Fundos de Investimentos.



Índices Econômicos / Financeiros

	Referência	% Mês	% Ano	% Últimos 12 meses	% Ano 2023	% Ano 2022	% Ano 2021
IBOVESPA FECHAMENTO	JULHO	3,02	(4,87)	4,68	22,28	4,69	(11,93)
IGPM	JULHO	0,61	1,70	3,81	(3,18)	5,46	17,79
INCC	JULHO	0,69	3,33	4,41	3,34	8,65	14,03
INPC	JUNHO	0,25	2,68	3,70	3,71	5,93	10,16
IPCA	JUNHO	0,21	2,48	4,23	4,62	5,78	10,06
CDI	JULHO	0,91	6,08	11,26	12,88	12,38	4,44
TR	JULHO	0,07	0,43	1,01	1,76	1,63	0,05
POUPANCA	JULHO	0,57	4,00	7,24	8,04	7,90	2,99
EURO	JULHO	2,92	14,52	17,29	(3,91)	(11,89)	(0,89)
DOLAR COMERCIAL	JULHO	1,86	16,95	19,42	(7,21)	(6,50)	7,39
Valores	Referência	Jul	Jun	Mai	Abr	Mar	Fev
DOLAR COMERCIAL	31/07/2024	5,66	5,56	5,24	5,17	5,00	4,98
EURO	31/07/2024	6,13	5,95	5,69	5,53	5,40	5,39
SALARIO MINIMO	31/07/2024	1.412,00	1.412,00	1.412,00	1.412,00	1.412,00	1.412,00

Você e Seu Dinheiro

Com o Capital de Giro, sua empresa equilibra o fluxo de caixa e ainda pode investir em melhorias para o negócio.

Facilidade na contratação: contrate pelo Internet Banking Empresarial ou pelo app Santander Empresas.

Mais prazo para começar a pagar: vencimento da primeira parcela em até 59 dias.

Liberação do dinheiro de forma rápida e 100% digital: na conta corrente de sua empresa, inclusive aos fins de semana.

Você pode contratar de onde estiver, utilizar conforme a sua necessidade e planejar o futuro mais tranquilo.

Para mais informações, acesse: www.santander.com.br/girodigital.

Produto sujeito a aprovação de crédito e demais condições vigentes no momento da contratação.

Prezado cliente,

Receber uma comunicação com link merece a sua atenção.

Veja como identificar se a comunicação é do Santander e se o link é seguro para clicar:

- Confira se o remetente é o oficial do Banco: **@santander.com.br**;
- Antes de clicar em um link, passe o mouse sobre ele e veja se você será direcionado para uma página de nosso site. Deve começar com **https://santander.com.br**;
- Desconfie de comunicações que solicitem dados da sua empresa. **Nunca informe senhas ou o código de validação do ID Santander Empresas**;
- Se receber uma comunicação suspeita, envie a evidência para **suspeita@santander.com.br**.

Sua segurança é importante para nós!

Lauro Meneses
 Supervisor Financeiro
 CHZN/INDSH