

EXTRATOS BANCÁRIOS

UPA CAMPOS SALES

CONTRATO DE GESTÃO 01/2019 - PRESTAÇÃO DE CONTAS
AGOSTO/2024

Extrato Santander

Conta Custeio - 13078963-7

CONTRATO DE GESTÃO 01/2019 - PRESTAÇÃO DE CONTAS
AGOSTO/2024

INSTITUTO NACIONAL DE DESENVOLVIMENTO SO

Agência: 1340 Conta: 130789637

Conta Corrente > Extrato >
Consultar

Opção de Pesquisa: Todos

Períodos: 01/08/2024 a 31/08/2024

Data/Hora: 02/09/2024 às 09h54

Opção de Pesquisa: Todos

Saldo disponível para uso: R\$4.974,47

Data	Histórico	Documento	Valor (R\$)	Saldo (R\$)
01/08/2024	SALDO ANTERIOR			0,00
01/08/2024	APLICACAO CDB/RDB	000000	-199.921,10	
01/08/2024	PAGAMENTO A FORNECEDORES INSTITUTO 23453830002202	010801	325.000,00	
01/08/2024	DEBITO PAGAMENTO DE SALARIO PAGSAL: 17 PAGTOS	010801	-60.432,29	
01/08/2024	PAGAMENTO A FORNECEDORES 1340.4906199361	010801	-515,73	
01/08/2024	TED PGTO FORNECEDORES CIP 1340.4906199361	030801	-1.073,59	
01/08/2024	TED PGTO FORNECEDORES CIP 1340.4906199361	030801	-1.276,00	
01/08/2024	PAGAMENTO A FORNECEDORES 1340.4906199361	010801	-10.287,00	
01/08/2024	PAGAMENTO A FORNECEDORES 1340.4906199361	010801	-51.280,07	
01/08/2024	PAGAMENTO DE TITULO 1340.4906199361	310801	-117,00	
01/08/2024	TAR PAGTO SALARIO CREDITO C/C POUP	834457	-40,80	56,42
02/08/2024	RESGATE CDB/RDB	000000	1.256.869,97	
02/08/2024	PAGAMENTO A FORNECEDORES INSTITUTO 23453830002202	010802	167.502,08	
02/08/2024	DEBITO PAGAMENTO DE SALARIO PAGSAL: 238 PAGTOS	010802	-663.136,32	
02/08/2024	TED PGTO FORNECEDORES CIP 1340.4906199361	030802	-197,17	
02/08/2024	TED PGTO FORNECEDORES CIP 1340.4906199361	030802	-240,04	
02/08/2024	TED PGTO FORNECEDORES CIP 1340.4906199361	030802	-13.327,50	
02/08/2024	TED PGTO FORNECEDORES CIP 1340.4906199361	030802	-19.605,95	
02/08/2024	TED PGTO FORNECEDORES CIP 1340.4906199361	030802	-25.801,20	
02/08/2024	TED PGTO FORNECEDORES CIP 1340.4906199361	030802	-105.287,25	
02/08/2024	TED PGTO FORNECEDORES CIP 1340.4906199361	030802	-120.771,32	
02/08/2024	TED PGTO FORNECEDORES CIP 1340.4906199361	030802	-653.011,96	
02/08/2024	TAR PAGTO SALARIO CREDITO C/C POUP	834457	-571,20	



02/08/2024	RESGATE CONTAMAX AUTOMATICO	000000	177.521,44	0,00
05/08/2024	TAR EMISSAO TED CIP PGTO FORNEC	499361	-32,00	
05/08/2024	RESGATE CONTAMAX AUTOMATICO	000000	32,00	0,00
06/08/2024	RESGATE CDB/RDB	000000	172.782,36	
06/08/2024	TED PGTO FORNECEDORES CIP 1340.4906199361	030806	-325,50	
06/08/2024	TED PGTO FORNECEDORES CIP 1340.4906199361	030806	-400,00	
06/08/2024	TED PGTO FORNECEDORES CIP 1340.4906199361	030806	-714,40	
06/08/2024	TED PGTO FORNECEDORES CIP 1340.4906199361	030806	-9.000,00	
06/08/2024	TED PGTO FORNECEDORES CIP 1340.4906199361	030806	-13.327,50	
06/08/2024	TED PGTO FORNECEDORES CIP 1340.4906199361	030806	-25.801,20	
06/08/2024	TED PGTO FORNECEDORES CIP 1340.4906199361	030806	-103.066,00	
06/08/2024	APLICACAO CONTAMAX	000000	-20.147,76	0,00
07/08/2024	TAR EMISSAO TED CIP PGTO FORNEC	499361	-28,00	
07/08/2024	TARIFA PAGFOR COMPROVANTE LOTE	499361	-200,00	
07/08/2024	TARIFA FOLHA COMPROVANTE LOTE	834457	-200,00	
07/08/2024	RESGATE CONTAMAX AUTOMATICO	000000	428,00	0,00
08/08/2024	APLICACAO CDB/RDB	000000	-7.894,78	
08/08/2024	DEBITO PAGAMENTO DE SALARIO PAGSAL: 1 PAGTOS	010808	-5.065,39	
08/08/2024	PGTO FORNECEDORES - TRIB MUNICIPAL 1340.4906199361	110808	-48.813,81	
08/08/2024	PAGAMENTO A FORNECEDORES 1340.4906199361	010808	-70.000,00	
08/08/2024	PAGAMENTO DE TITULO 1340.4906199361	310808	-1.517,47	
08/08/2024	PAGAMENTO DE TITULO 1340.4906199361	310808	-2.000,00	
08/08/2024	TAR PAGTO SALARIO CREDITO C/C POUP	834457	-2,40	
08/08/2024	RESGATE CONTAMAX AUTOMATICO	000000	135.293,85	0,00
12/08/2024	REPASSE EMPRESTIMO CONSIGNADO	317103	-31.785,33	
12/08/2024	RESGATE CONTAMAX AUTOMATICO	000000	31.785,33	0,00
13/08/2024	RESGATE CDB/RDB	000000	28.041,31	
13/08/2024	PIX ENVIADO CAIXA ECONOMICA FEDERAL	000000	-4.386,73	
13/08/2024	PIX ENVIADO CAIXA ECONOMICA FEDERAL	000000	-1.115,72	
13/08/2024	DEBITO PAGAMENTO DE SALARIO PAGSAL: 2 PAGTOS	010813	-11.305,62	
13/08/2024	TED PGTO FORNECEDORES CIP 1340.4906199361	030813	-6.031,80	
13/08/2024	PAGAMENTO DE TITULO 1340.4906199361	310813	-180,00	
13/08/2024	PAGAMENTO DE TITULO 1340.4906199361	310813	-1.196,78	



13/08/2024	PAGAMENTO DE TITULO 1340.4906199361	310813	-1.230,88	
13/08/2024	PAGAMENTO DE TITULO 1340.4906199361	310813	-2.591,97	
13/08/2024	TAR PAGTO SALARIO CREDITO C/C POUP	834457	-4,80	
13/08/2024	RESGATE CONTAMAX AUTOMATICO	000000	2,99	0,00
14/08/2024	TAR EMISSAO TED CIP PGTO FORNEC	499361	-4,00	
14/08/2024	RESGATE CONTAMAX AUTOMATICO	000000	4,00	0,00
15/08/2024	TARIFA EXTRATO INTELIGENTE 23/07/2024	000000	-16,00	
15/08/2024	RESGATE CDB/RDB	000000	9.115,18	
15/08/2024	PIX ENVIADO CAIXA ECONOMICA FEDERAL	000000	-1.786,35	
15/08/2024	DEBITO PAGAMENTO DE SALARIO PAGESAL: 1 PAGTOS	010815	-4.883,52	
15/08/2024	TRANSFERENCIA ENTRE CONTAS DE: 1340.29.000068-1	023182	38,37	
15/08/2024	PGTO FORNEC TIT PROPRIOS 1340.4906199361	300815	-2.240,60	
15/08/2024	TAR PAGTO SALARIO CREDITO C/C POUP	834457	-2,40	
15/08/2024	APLICACAO CONTAMAX	000000	-224,68	0,00
20/08/2024	RESGATE CDB/RDB	000000	389.976,11	
20/08/2024	PIX ENVIADO CAIXA ECONOMICA FEDERAL	000000	-73.620,71	
20/08/2024	PAGAMENTO A FORNECEDORES 1340.4906199361	010820	-60,00	
20/08/2024	PGTO FORNECEDORES - TRIB FEDERAL 1340.4906199361	110820	-527,34	
20/08/2024	TED PGTO FORNECEDORES CIP 1340.4906199361	030820	-1.177,50	
20/08/2024	TED PGTO FORNECEDORES CIP 1340.4906199361	030820	-1.305,76	
20/08/2024	PGTO FORNECEDORES - TRIB FEDERAL 1340.4906199361	110820	-2.445,81	
20/08/2024	TED PGTO FORNECEDORES CIP 1340.4906199361	030820	-3.756,09	
20/08/2024	TED PGTO FORNECEDORES CIP 1340.4906199361	030820	-4.557,45	
20/08/2024	TED PGTO FORNECEDORES CIP 1340.4906199361	030820	-5.877,12	
20/08/2024	TED PGTO FORNECEDORES CIP 1340.4906199361	030820	-6.850,93	
20/08/2024	TED PGTO FORNECEDORES CIP 1340.4906199361	030820	-10.288,95	
20/08/2024	TED PGTO FORNECEDORES CIP 1340.4906199361	030820	-16.187,28	
20/08/2024	TED PGTO FORNECEDORES CIP 1340.4906199361	030820	-21.257,71	
20/08/2024	TED PGTO FORNECEDORES CIP 1340.4906199361	030820	-39.977,75	
20/08/2024	PAGAMENTO DE TITULO 1340.4906199361	310820	-469,50	
20/08/2024	PAGAMENTO DE TITULO 1340.4906199361	310820	-550,00	
20/08/2024	PAGAMENTO DE TITULO 1340.4906199361	310820	-603,00	
20/08/2024	PAGAMENTO DE TITULO 1340.4906199361	310820	-921,37	

20/08/2024	PAGAMENTO DE TITULO 1340.4906199361	310820	-3.550,00	
20/08/2024	PAGAMENTO DE TITULO 1340.4906199361	310820	-5.172,33	
20/08/2024	PGTO FORNECEDORES - TRIB FEDERAL 1340.4906199361	110820	-6.082,87	
20/08/2024	PGTO FORNECEDORES - TRIB FEDERAL 1340.4906199361	110820	-10.636,01	
20/08/2024	PGTO FORNECEDORES - TRIB FEDERAL 1340.4906199361	110820	-15.133,37	
20/08/2024	PGTO FORNEC TIT PROPRIOS 1340.4906199361	300820	-17.420,86	
20/08/2024	PGTO FORNECEDORES - TRIB FEDERAL 1340.4906199361	110820	-28.074,73	
20/08/2024	PGTO FORNECEDORES - TRIB FEDERAL 1340.4906199361	110820	-32.386,31	
20/08/2024	PGTO FORNECEDORES - TRIB FEDERAL 1340.4906199361	110820	-81.301,45	
20/08/2024	RESGATE CONTAMAX AUTOMATICO	000000	216,09	0,00
21/08/2024	TAR EMISSAO TED CIP PGTO FORNEC	499361	-40,00	
21/08/2024	RESGATE CONTAMAX AUTOMATICO	000000	40,00	0,00
22/08/2024	RESGATE CDB/RDB	000000	69.689,17	
22/08/2024	PGTO FORNECEDORES -CONCESSIONARIAS 1340.4906199361	110822	-286,25	
22/08/2024	TED PGTO FORNECEDORES CIP 1340.4906199361	030822	-5.822,10	
22/08/2024	TED PGTO FORNECEDORES CIP 1340.4906199361	030822	-12.322,89	
22/08/2024	PGTO FORNECEDORES -CONCESSIONARIAS 1340.4906199361	110822	-28.795,28	
22/08/2024	PGTO FORNEC TIT PROPRIOS 1340.4906199361	300822	-570,00	
22/08/2024	PGTO FORNEC TIT PROPRIOS 1340.4906199361	300822	-7.088,31	
22/08/2024	PAGAMENTO DE TITULO 1340.4906199361	310822	-14.764,41	39,93
23/08/2024	TAR EMISSAO TED CIP PGTO FORNEC	499361	-8,00	31,93
27/08/2024	RESGATE CDB/RDB	000000	208.904,81	
27/08/2024	TED DEVOLVIDA AG/CONTA INVALIDA	000000	151.280,00	
27/08/2024	TED PGTO FORNECEDORES CIP 1340.4906199361	030827	-143,32	
27/08/2024	TED PGTO FORNECEDORES CIP 1340.4906199361	030827	-163,82	
27/08/2024	TED PGTO FORNECEDORES CIP 1340.4906199361	030827	-290,00	
27/08/2024	TED PGTO FORNECEDORES CIP 1340.4906199361	030827	-295,60	
27/08/2024	TED PGTO FORNECEDORES CIP 1340.4906199361	030827	-382,00	
27/08/2024	TED PGTO FORNECEDORES CIP 1340.4906199361	030827	-429,96	
27/08/2024	TED PGTO FORNECEDORES CIP 1340.4906199361	030827	-429,96	
27/08/2024	TED PGTO FORNECEDORES CIP 1340.4906199361	030827	-440,00	
27/08/2024	TED PGTO FORNECEDORES CIP 1340.4906199361	030827	-500,00	
27/08/2024	TED PGTO FORNECEDORES CIP 1340.4906199361	030827	-573,28	

27/08/2024	TED PGTO FORNECEDORES CIP 1340.4906199361	030827	-670,00	
27/08/2024	TED PGTO FORNECEDORES CIP 1340.4906199361	030827	-720,00	
27/08/2024	TED PGTO FORNECEDORES CIP 1340.4906199361	030827	-818,88	
27/08/2024	TED PGTO FORNECEDORES CIP 1340.4906199361	030827	-1.020,00	
27/08/2024	TED PGTO FORNECEDORES CIP 1340.4906199361	030827	-1.075,00	
27/08/2024	TED PGTO FORNECEDORES CIP 1340.4906199361	030827	-1.102,48	
27/08/2024	TED PGTO FORNECEDORES CIP 1340.4906199361	030827	-1.136,40	
27/08/2024	TED PGTO FORNECEDORES CIP 1340.4906199361	030827	-1.145,00	
27/08/2024	TED PGTO FORNECEDORES CIP 1340.4906199361	030827	-1.215,00	
27/08/2024	TED PGTO FORNECEDORES CIP 1340.4906199361	030827	-1.306,67	
27/08/2024	TED PGTO FORNECEDORES CIP 1340.4906199361	030827	-1.350,00	
27/08/2024	TED PGTO FORNECEDORES CIP 1340.4906199361	030827	-1.707,00	
27/08/2024	PGTO FORNECEDORES -CONCESSIONARIAS 1340.4906199361	110827	-1.870,35	
27/08/2024	TED PGTO FORNECEDORES CIP 1340.4906199361	030827	-2.064,48	
27/08/2024	TED PGTO FORNECEDORES CIP 1340.4906199361	030827	-2.474,20	
27/08/2024	TED PGTO FORNECEDORES CIP 1340.4906199361	030827	-2.678,00	
27/08/2024	TED PGTO FORNECEDORES CIP 1340.4906199361	030827	-6.840,53	
27/08/2024	TED PGTO FORNECEDORES CIP 1340.4906199361	030827	-21.775,00	
27/08/2024	TED PGTO FORNECEDORES CIP 1340.4906199361	030827	-151.280,00	
27/08/2024	PAGAMENTO DE TITULO 1340.4906199361	310827	-3.000,00	
27/08/2024	APLICACAO CONTAMAX	000000	-151.319,81	0,00
28/08/2024	TAR EMISSAO TED CIP PGTO FORNEC	499361	-112,00	
28/08/2024	RESGATE CONTAMAX AUTOMATICO	000000	112,00	0,00
29/08/2024	RESGATE CDB/RDB	000000	31.623,04	
29/08/2024	DEBITO PAGAMENTO DE SALARIO PAGSAL: 4 PAGTOS	010829	-15.453,08	
29/08/2024	TED PGTO FORNECEDORES CIP 1340.4906199361	030829	-156,75	
29/08/2024	TED PGTO FORNECEDORES CIP 1340.4906199361	030829	-228,00	
29/08/2024	TED PGTO FORNECEDORES CIP 1340.4906199361	030829	-321,65	
29/08/2024	TED PGTO FORNECEDORES CIP 1340.4906199361	030829	-151.280,00	
29/08/2024	PAGAMENTO DE TITULO 1340.4906199361	310829	-15.354,00	
29/08/2024	TAR PAGTO SALARIO CREDITO C/C POUP	834457	-9,60	
29/08/2024	RESGATE CONTAMAX AUTOMATICO	000000	151.180,04	0,00
30/08/2024	TAR EMISSAO TED CIP PGTO FORNEC	499361	-16,00	



30/08/2024	RESGATE CONTAMAX AUTOMATICO	000000	16,00	0,00
------------	-----------------------------	--------	-------	------

Saldo em Investimentos com Resgate Automático 4.974,47

Saldo Disponível 4.974,47

a = Bloqueio Dia / ADM
b = Bloqueado
p = Lançamento Provisionado

Entenda a composição do seu saldo no quadro abaixo.

Saldo

Posição em: 02/09/2024

Saldo	Valor (R\$)
A - Saldo de Conta Corrente	0,00
B - Saldo Bloqueado	0,00
Desbloqueio em 1 dia	0,00
Desbloqueio em 2 dias	0,00
Desbloqueio em mais de 2 dias	0,00
C - Saldo Disponível em Conta Corrente (A - B)	0,00
D - Saldo em Investimentos com Resgate Automático	4.974,47
E - Saldo Disponível (C + D)	4.974,47


Central de Atendimento Santander Empresarial - Das 8h às 20h, de segunda a sexta-feira
4004-2125 (Capitais e Regiões Metropolitanas)
0800 702 2125 (Demais Localidades)
0800 723 5007 (Pessoas com deficiência auditiva ou de fala)

Central de Atendimento Getnet - Atendimento 24h por dia, todos os dias
4002-4000 (Capitais e Regiões Metropolitanas)
4003-4000 (Capitais e Regiões Metropolitanas)
0800 648 8000 (Demais Localidades)

Central de Vendas PJ - Das 8h às 20h, de segunda a sexta-feira, exceto feriados.
0800 013 7333

SAC - Atendimento 24h por dia, todos os dias.
Reclamações cancelamentos e informações:
0800 762 7777
0800 771 0401 (Pessoas com deficiência auditiva ou de fala)

Ouvidoria - Disponível das 9h às 18h, de segunda a sexta-feira, exceto feriados.
Se não ficar satisfeito com a solução apresentada:
0800 726 0322
0800 771 0301 (Pessoas com deficiência auditiva ou de fala)
55 (11) 3012 0322 (No exterior, ligue a cobrar)


Lauro Menezes
Supervisor Financeiro
CHZN/INDSH

Extrato Santander

Investimento AutoMax - 13078963-7

CONTRATO DE GESTÃO 01/2019 - PRESTAÇÃO DE CONTAS
AGOSTO/2024

Investimentos > ContaMax empresarial >
Ver posição consolidada trimestral

Posição Consolidada Mensal

Mês	Saldo Bruto Anterior (R\$)	Aplicações (R\$)	Resgates Brutos (R\$) ⁽¹⁾	Rendimento apurado no mês (R\$) ⁽²⁾			Saldo Bruto Final (R\$) ⁽³⁾	Saldo Líquido Final (R\$)	Rendimento Total das Aplicações resgatadas no mês (Base IR Fonte/IOF) (R\$) ⁽⁴⁾	IOF (R\$)	IR (R\$)
				Sobre o valor resgatado no mês ^(A)	Sobre o valor não resgatado no mês ^(B)	Total no mês ^(A+B)					
Julho 2024	199.933,31	3.659.996,68	3.530.109,60	69,44	10,36	79,80	329.900,19	329.900,19	72,22	0,00	0,00
Agosto 2024	329.900,19	171.692,25	496.631,74	13,62	0,11	13,73	4.974,43	4.974,43	23,98	0,00	0,00
Setembro 2024 *	4.974,43	0,00	0,00	0,00	0,08	0,08	4.974,51	4.974,51	0,00	0,00	0,00

* Em aberto até 03/09/2024

(1) - Valor resgatado acrescido dos rendimentos desde a data da aplicação.

(2) - Refere-se ao rendimento bruto do mês, com ou sem resgate efetuado.

(3) - O Saldo Bruto Final corresponde ao Saldo Bruto Anterior, acrescido das Aplicações e do Rendimento Total Apurado no Mês, descontados os Resgates Brutos.

(4) - Rendimentos Brutos resgatados no mês, independente da data de aplicação, e que sofreram tributação de IOF e IR na fonte.

Central de Atendimento Santander Empresarial - Das 8h às 20h, de segunda a sexta-feira
4004-2125 (Capitais e Regiões Metropolitanas)
0800 702 2125 (Demais Localidades)
0800 723 5007 (Pessoas com deficiência auditiva ou de fala)

SAC - Atendimento 24h por dia, todos os dias.
Reclamações cancelamentos e informações:
0800 762 7777
0800 771 0401 (Pessoas com deficiência auditiva ou de fala)

Central de Atendimento Getnet - Atendimento 24h por dia, todos os dias
4002-4000 (Capitais e Regiões Metropolitanas)
4003-4000 (Capitais e Regiões Metropolitanas)
0800 648 8000 (Demais Localidades)

Ouvidoria - Disponível das 9h às 18h, de segunda a sexta-feira, exceto feriados.
Se não ficar satisfeito com a solução apresentada:
0800 726 0322
0800 771 0301 (Pessoas com deficiência auditiva ou de fala)
55 (11) 3012 0322 (No exterior, ligue a cobrar)

Central de Vendas PJ - Das 8h às 20h, de segunda a sexta-feira, exceto feriados.
0800 013 7333

Lauro Menezes
Supervisor Financeiro
CHZN/INDSH

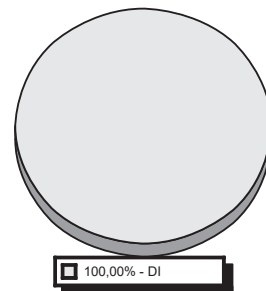
Extrato Santander Investimento CDB - 13078963-7

CONTRATO DE GESTÃO 01/2019 - PRESTAÇÃO DE CONTAS
AGOSTO/2024

Investimentos

Tipo de Aplicação	Produto	Saldo Bruto (R\$)
DI	CDB DI	1.454.061,65
TOTAL GERAL		1.454.061,65

Os percentuais apresentados no gráfico são aproximados.


Perfil API:(ANÁLISE DE PERFIL DO INVESTIDOR) MODERADO

Cientes com perfil moderado estão dispostos a correr algum risco em seus investimentos, buscando um retorno diferenciado no médio prazo. Com baixa necessidade de liquidez no curto prazo, há disponibilidades para diversificar parte de suas aplicações em alternativas mais arrojadas.

Perfil de Risco

2

MODERADO - Para quem prioriza a segurança, mas aceita alguma diversificação de seus investimentos com eventual oscilação, em busca de uma rentabilidade diferenciada.

O perfil de risco informado é composto pela soma dos investimentos do primeiro titular da conta.

Renda Fixa
CDB / RDB

Aplicação N° 260029652358

Produto	Data da Aplicação	Valor Inicial Aplicado (R\$)	% Indexador	Data de Vencimento	Pagamento de Juros
CDB DI SANTANDER	25/04/24	1.987.119,20	99,00	22/04/25	No Vencimento

Movimentação

Data	Descrição	Valor Principal (R\$)	Valor Bruto (R\$)	Valor IR/IOF (R\$)	Valor Líquido (R\$) ²
31/07	SALDO ANTERIOR ¹	17.237,26	17.693,47	0,00	17.693,47
15/08	RESGATE P/ C/C	8.842,26	9.115,18	0,00	9.115,18
31/08	SALDO ATUAL ¹	8.395,00	8.691,19	0,00	8.691,19

¹ Saldo atualizado até o último dia útil do mês

² Liquidez Diária

Rendimento Bruto no Período (R\$)	112,90
--	---------------

Aplicação N° 260030761197

Produto	Data da Aplicação	Valor Inicial Aplicado (R\$)	% Indexador	Data de Vencimento	Pagamento de Juros
CDB DI SANTANDER	18/06/24	292.943,22	99,00	16/06/25	No Vencimento



Movimentação

Data	Descrição	Valor Principal (R\$)	Valor Bruto (R\$)	Valor IR/IOF (R\$)	Valor Líquido (R\$) ²
31/07	SALDO ANTERIOR ¹	62.186,10	62.939,95	0,00	62.939,95
13/08	RESGATE P/ C/C	27.608,70	28.041,31	0,00	28.041,31
29/08	RESGATE P/ C/C	30.990,29	31.623,04	0,00	31.623,04
31/08	SALDO ATUAL ¹	3.587,11	3.661,77	0,00	3.661,77

¹ Saldo atualizado até o último dia útil do mês

² Liquidez Diária

Rendimento Bruto no Período (R\$) 386,17

Aplicação N° 260031047779

Produto	Data da Aplicação	Valor Inicial Aplicado (R\$)	% Indexador	Data de Vencimento	Pagamento de Juros
CDB DI SANTANDER	02/07/24	188.286,69	99,00	30/06/25	No Vencimento

Movimentação

Data	Descrição	Valor Principal (R\$)	Valor Bruto (R\$)	Valor IR/IOF (R\$)	Valor Líquido (R\$) ²
31/07	SALDO ANTERIOR ¹	4.919,69	4.960,01	0,00	4.960,01
31/08	SALDO ATUAL ¹	4.919,69	5.002,60	0,00	5.002,60

¹ Saldo atualizado até o último dia útil do mês

² Liquidez Diária

Rendimento Bruto no Período (R\$) 42,59

Aplicação N° 260031478593

Produto	Data da Aplicação	Valor Inicial Aplicado (R\$)	% Indexador	Data de Vencimento	Pagamento de Juros
CDB DI SANTANDER	23/07/24	1.345.091,35	99,00	21/07/25	No Vencimento

Movimentação

Data	Descrição	Valor Principal (R\$)	Valor Bruto (R\$)	Valor IR/IOF (R\$)	Valor Líquido (R\$) ²
31/07	SALDO ANTERIOR ¹	1.345.091,35	1.348.232,01	0,00	1.348.232,01
31/08	SALDO ATUAL ¹	1.345.091,35	1.359.810,64	0,00	1.359.810,64

¹ Saldo atualizado até o último dia útil do mês

² Liquidez Diária

Rendimento Bruto no Período (R\$) 11.578,63

Aplicação N° 260031609210

Produto	Data da Aplicação	Valor Inicial Aplicado (R\$)	% Indexador	Data de Vencimento	Pagamento de Juros
CDB DI SANTANDER	30/07/24	1.955.720,20	99,00	28/07/25	No Vencimento

Movimentação

Data	Descrição	Valor Principal (R\$)	Valor Bruto (R\$)	Valor IR/IOF (R\$)	Valor Líquido (R\$) ²
31/07	SALDO ANTERIOR ¹	1.955.720,20	1.956.480,52	0,00	1.956.480,52
02/08	RESGATE P/ C/C	1.255.405,20	1.256.869,97	0,00	1.256.869,97
20/08	RESGATE P/ C/C	387.708,99	389.976,11	0,00	389.976,11
22/08	RESGATE P/ C/C	69.230,19	69.689,17	0,00	69.689,17
27/08	RESGATE P/ C/C	207.287,09	208.904,81	0,00	208.904,81
31/08	SALDO ATUAL ¹	36.088,73	36.412,81	0,00	36.412,81

¹ Saldo atualizado até o último dia útil do mês

² Liquidez Diária

Rendimento Bruto no Período (R\$) 5.372,35

Aplicação N° 260031688307

Produto	Data da Aplicação	Valor Inicial Aplicado (R\$)	% Indexador	Data de Vencimento	Pagamento de Juros
CDB DI SANTANDER	01/08/24	199.921,10	99,00	28/07/25	No Vencimento

Movimentação

Data	Descrição	Valor Principal (R\$)	Valor Bruto (R\$)	Valor IR/IOF (R\$)	Valor Líquido (R\$) ²
31/07	SALDO ANTERIOR ¹	0,00	0,00	0,00	0,00
06/08	RESGATE P/ C/C	172.581,00	172.782,36	0,00	172.782,36

Movimentação

Data	Descrição	Valor Principal (R\$)	Valor Bruto (R\$)	Valor IR/IOF (R\$)	Valor Líquido (R\$) ²
31/08	SALDO ATUAL ¹	27.340,10	27.564,18	0,00	27.564,18

¹ Saldo atualizado até o último dia útil do mês

² Liquidez Diária

Rendimento Bruto no Período (R\$) 425,44

Aplicação N° 260031871525

Produto	Data da Aplicação	Valor Inicial Aplicado (R\$)	% Indexador	Data de Vencimento	Pagamento de Juros
CDB DI SANTANDER	08/08/24	7.894,78	99,00	04/08/25	No Vencimento

Movimentação

Data	Descrição	Valor Principal (R\$)	Valor Bruto (R\$)	Valor IR/IOF (R\$)	Valor Líquido (R\$) ²
31/07	SALDO ANTERIOR ¹	0,00	0,00	0,00	0,00
31/08	SALDO ATUAL ¹	7.894,78	7.944,03	0,00	7.944,03

¹ Saldo atualizado até o último dia útil do mês

² Liquidez Diária

Rendimento Bruto no Período (R\$) 49,25

Resumo

Produto	Rendimento Bruto no Período (R\$)	Valor Bruto em 31/08/24 (R\$)	Valor Líquido (R\$)
CDB DI	17.967,33	1.449.087,22	1.449.087,22
TOTAL	17.967,33	1.449.087,22	1.449.087,22

ContaMax Empresarial
Movimentação Mensal
CDB ContaMax Empresarial

Data Movimento	Data da Aplicação	N° da Aplicação	Aplicações R\$	Valor Principal Resgatado R\$ ¹	Resgates Brutos R\$ ²	Rendimento Total das Aplicações Resgatadas (Base IR Fonte/IOF) R\$ ³	IOF R\$ ⁴	IR R\$ ⁵	Valor Líquido Creditado R\$
02/AGO/24	25/JUL/24	260031559706	0,00	177.513,08	177.521,44	8,36	0,00	0,00	177.521,44
05/AGO/24	25/JUL/24	260031559706	0,00	32,00	32,00	0,00	0,00	0,00	32,00
06/AGO/24	06/AGO/24	260031830418	20.147,76	0,00	0,00	0,00	0,00	0,00	0,00
07/AGO/24	25/JUL/24	260031559706	0,00	427,97	428,00	0,03	0,00	0,00	428,00
08/AGO/24	25/JUL/24	260031559706	0,00	135.283,23	135.293,85	10,62	0,00	0,00	135.293,85
12/AGO/24	25/JUL/24	260031559706	0,00	16.633,55	16.635,11	1,56	0,00	0,00	16.635,11
12/AGO/24	06/AGO/24	260031830418	0,00	15.149,75	15.150,22	0,47	0,00	0,00	15.150,22
13/AGO/24	06/AGO/24	260031830418	0,00	2,99	2,99	0,00	0,00	0,00	2,99
14/AGO/24	06/AGO/24	260031830418	0,00	4,00	4,00	0,00	0,00	0,00	4,00
15/AGO/24	15/AGO/24	260032035289	224,68	0,00	0,00	0,00	0,00	0,00	0,00
20/AGO/24	06/AGO/24	260031830418	0,00	216,07	216,09	0,02	0,00	0,00	216,09
21/AGO/24	06/AGO/24	260031830418	0,00	40,00	40,00	0,00	0,00	0,00	40,00
27/AGO/24	27/AGO/24	260032285271	151.319,81	0,00	0,00	0,00	0,00	0,00	0,00
28/AGO/24	06/AGO/24	260031830418	0,00	111,99	112,00	0,01	0,00	0,00	112,00
29/AGO/24	06/AGO/24	260031830418	0,00	4.622,96	4.623,57	0,61	0,00	0,00	4.623,57
29/AGO/24	15/AGO/24	260032035289	0,00	224,68	224,69	0,01	0,00	0,00	224,69
29/AGO/24	27/AGO/24	260032285271	0,00	146.329,49	146.331,78	2,29	0,00	0,00	146.331,78
30/AGO/24	27/AGO/24	260032285271	0,00	16,00	16,00	0,00	0,00	0,00	16,00
Acumulado Mês			171.692,25	496.607,76	496.631,74	23,98	0,00	0,00	496.631,74

(1) Valor originalmente aplicado, antes do acréscimo de rendimento. No caso de resgate total, corresponde exatamente ao valor da aplicação.

(2) Valor resgatado acrescido dos rendimentos desde a data da aplicação.

(3) Rendimento de cada resgate.

(4) IOF sobre o Rendimento Resgatado Bruto, conforme legislação em vigor.

(5) IR sobre o rendimento resgatado líquido de IOF, conforme legislação em vigor.

Posição Consolidada
CDB ContaMax Empresarial

Saldo Bruto Anterior R\$	Aplicações R\$	Resgates Brutos R\$	Rendimento apurado no mês R\$ ²		
			Sobre valor resgatado no mês (A)	Sobre valor não resgatado no mês (B)	Total no mês (A+B)
329.900,19	171.692,25	496.631,74	13,62	0,11	13,73

Saldo Bruto Final R\$ ³	Saldo Líquido Final R\$	Rendimento Total das Aplicações resgatadas no mês (Base IR Fonte/ IOF) R\$ ⁴	IOF R\$	IR R\$
4.974,43	4.974,43	23,98	0,00	0,00

(1) Valor resgatado acrescido dos rendimentos desde a data da aplicação.

(2) Refere-se ao rendimento bruto do mês, com ou sem resgate efetuado.

(3) O Saldo Bruto Final corresponde ao Saldo Bruto Anterior, acrescido das Aplicações e Valorização Total no Mês, descontados os resgates Brutos.

(4) Rendimentos resgatados no mês, independente da data de aplicação, e que sofrerem tributação de IOF e IR na fonte.

Pacote de Serviços

PACOTE TERCEIRO SETOR 1

	Produtos e Serviços	Quantidade Contratada
CONTA CORRENTE	TED - PIX	2
	MANUTENCAO DE CONTA CORRENTE ATIVA PJ	ilimitado
	TRANSF ENTRE CONTAS AUTO ATENDIMENTO	5
	TRANSF ENTRE CONTAS INTERNET BANKING	ilimitado
	CONTRATAÇÃO E RENOVACAO CH EMPRESA	ilimitado
	EXTRATO 45 DIAS ATM PJ	4
	EXTRATO 60 DIAS ATM PJ	4
CANAIS ELETRONICOS	SAQUE NO CAIXA PJ	1
	SAQUE ATM PJ	10
	EXTRATO 7/15 DIAS - AUTO ATENDIMENTO PJ	4
CHEQUE	EXTRATO 30 DIAS - AUTO ATENDIMENTO PJ	4
	CH DEPOSITADO C/C PJ	50
	TRANSACAO COM CHEQUE PJ	10

Valor da Mensalidade (R\$)	0,00
Status do Débito	EFETIVADO
Dia de Débito	15

Programa de Relacionamento

PONTUAÇÃO ATUAL 150.000 PONTUAÇÃO ANTERIOR 150.000

COMPOSIÇÃO DA PONTUAÇÃO

PRODUTOS	PONTOS
INVESTIMENTOS	100.000
PAGAMENTOS	50.000

Com o Pacote de Serviços Santander, sua empresa economiza e facilita a administração do seu dia-a-dia financeiro e você ainda pode escolher o melhor dia do mês para débito da mensalidade.

Importante: Para você que concentra os seus recursos no Santander, de acordo com a pontuação¹ alcançada, você pode obter preços diferenciados na mensalidade do pacote, podendo chegar a zero.

Para economizar ainda mais, concentre seu relacionamento com o Santander. Confira abaixo:

Valores Praticados no Pacote de Serviços	Valor da Mensalidade (R\$)
Pontos	
25.000 a 49.999	52,50
50.000 a 74.999	35,00
75.000 a 99.999	17,50
Acima de 100.000	0,00

¹ A pontuação é calculada de acordo com o saldo médio de investimentos², seu tempo de relacionamento com o Santander e débito automático. Para mais informações sobre os valores diferenciados das mensalidades dos pacotes, consulte o nosso site www.santander.com.br > Pessoa Jurídica > Negócios & Empresas > Conta Corrente e Cartões> Tarifas e Pacotes de Serviços. ² O saldo médio de investimentos considera aplicações em Poupança, Depósitos a Prazo, Operações Compromissadas e Fundos de Investimentos.



Índices Econômicos / Financeiros

	Referência	% Mês	% Ano	% Últimos 12 meses	% Ano 2023	% Ano 2022	% Ano 2021
IBOVESPA FECHAMENTO	AGOSTO	6,54	1,36	17,51	22,28	4,69	(11,93)
IGPM	AGOSTO	0,29	2,00	4,26	(3,18)	5,46	17,79
INCC	AGOSTO	0,64	4,00	4,83	3,34	8,65	14,03
INPC	JULHO	0,26	2,95	4,06	3,71	5,93	10,16
IPCA	JULHO	0,38	2,87	4,50	4,62	5,78	10,06
CDI	AGOSTO	0,87	7,01	10,97	12,88	12,38	4,44
TR	AGOSTO	0,07	0,50	0,87	1,76	1,63	0,05
POUPANCA	AGOSTO	0,57	4,59	7,09	8,04	7,90	2,99
EURO	AGOSTO	2,08	16,91	17,26	(3,91)	(11,89)	(0,89)
DOLAR COMERCIAL	AGOSTO	(0,10)	16,83	14,92	(7,21)	(6,50)	7,39
Valores	Referência	Ago	Jul	Jun	Mai	Abr	Mar
DOLAR COMERCIAL	31/08/2024	5,66	5,66	5,56	5,24	5,17	5,00
EURO	30/08/2024	6,26	6,13	5,95	5,69	5,53	5,40
SALARIO MINIMO	31/08/2024	1.412,00	1.412,00	1.412,00	1.412,00	1.412,00	1.412,00

Você e Seu Dinheiro

Com o Capital de Giro, sua empresa equilibra o fluxo de caixa e ainda pode investir em melhorias para o negócio.

Facilidade na contratação: contrate pelo Internet Banking Empresarial ou pelo app Santander Empresas.

Mais prazo para começar a pagar: vencimento da primeira parcela em até 59 dias.

Liberação do dinheiro de forma rápida e 100% digital: na conta corrente de sua empresa, inclusive aos fins de semana.

Você pode contratar de onde estiver, utilizar conforme a sua necessidade e planejar o futuro mais tranquilo.

Para mais informações, acesse: www.santander.com.br/girodigital.

Produto sujeito a aprovação de crédito e demais condições vigentes no momento da contratação.

Prezado cliente,

Receber uma comunicação com link merece a sua atenção.

Veja como identificar se a comunicação é do Santander e se o link é seguro para clicar:

- Confira se o remetente é o oficial do Banco: @santander.com.br;
- Antes de clicar em um link, passe o mouse sobre ele e veja se você será direcionado para uma página de nosso site. Deve começar com <https://santander.com.br>;
- Desconfie de comunicações que solicitem dados da sua empresa. Nunca informe senhas ou o código de validação do ID Santander Empresas;
- Se receber uma comunicação suspeita, envie a evidência para suspeita@santander.com.br.

Sua segurança é importante para nós!

Lauro Menezes
 Supervisor Financeiro
 CHZN/INDSH

Extrato Consolidado

UPA CAMPOS SALES

CONTRATO DE GESTÃO 01/2019 - PRESTAÇÃO DE CONTAS
AGOSTO/2024



**CARTÃO PJ
COM ATÉ 100%
DE ANUIDADE
GRÁTIS:
PEDE NO APP!**

Transforme a necessidade da sua empresa em solução com poucos clicks.

Para cada tipo de negócio, existe um Cartão PJ Santander:

PARA MICRO, PEQUENAS E MÉDIAS EMPRESAS:

-  Cartão MEI*;
-  Cartão Negócios e Empresas Internacional*;
-  Cartão Negócios e Empresas Platinum*.

*Sujeito à análise de crédito.

Conte, ainda, com o gerenciamento dos cartões pelo **app Way** e conheça nossas carteiras digitais: **Apple Pay, Samsung Pay e Google Pay.**

EXTRATO CONSOLIDADO

Contrate seu cartão pelo app Santander Empresas > Menu > Cartões > Solicitar Cartão Empresa.



Prezado Cliente,

Soluções em pagamentos e recebimentos para o seu negócio.

O Santander tem soluções financeiras para simplificar o cotidiano da sua empresa. Confira os nossos serviços e aproveite as melhores vantagens e benefícios disponíveis:

- Getnet: receba suas vendas no cartão presencialmente ou online e acompanhe todas as transações pelo app Getnet.
- Cobranças: emita boletos de forma 100% digital por meio do app Santander Empresas, do Internet Banking Empresarial ou do sistema de gestão próprio da empresa.
- Pix: envie e receba dinheiro 24h por dia, 7 dias por semana, com rapidez e segurança.
- Pagamento a fornecedores: use a modalidade PAGFOR no Internet Banking Empresarial para realizar pagamentos de forma segura e automatizada.
- Tributos: pague tributos municipais, estaduais ou federais de forma ágil, 100% digital, por meio de guias, código de barras ou QR Code.
- FOPA: solução simples, prática e segura para creditar o salário e os benefícios de seus funcionários.

Fale Conosco

Central de Atendimento Santander Empresarial

Consultas, Informações e Serviços Transacionais.

4004 2125 (capitais e regiões metropolitanas)

0800 726 2125 (demais localidades)

0800 723 5007 (pessoas com deficiência auditiva ou de fala)

Das 08h às 20h, de segunda à sexta-feira.

Ouvidoria

Se não ficar satisfeito com a solução apresentada: 0800 726 0322 e para pessoas com deficiência auditiva ou de fala: 0800 771 0301. Das 9h às 18h, de segunda a sexta-feira, exceto feriados.

Para contratação de produtos, entre em contato com a Central de Vendas PJ:

0800 013 7333, das 8h às 20h, de segunda a sexta-feira, exceto feriados.

SAC - Serviço de Atendimento ao Consumidor

Reclamações, Cancelamentos, Sugestões e Informações Gerais.

0800 762 7777

0800 771 0401 pessoas com deficiência auditiva ou de fala

Central de Atendimento Getnet

4002 4000/ 4003 4000 (capitais e regiões metropolitanas)

0800 648 8000 (demais localidades)

24h por dia, todos os dias

Redes Sociais

Twitter: @Santander_br

http://facebook.com/santanderbrasil

www.santander.com.br

APLICATIVO GETNET

APLICATIVO SANTANDER BRASIL

Resumo - agosto/2024

Nome

INSTITUTO NACIONAL DE DESENVOLVIMENTO SOCIAL E HUMANO - INDSH

Agência

1340

Conta Corrente

13.078963-7

(=)	Saldo de Conta Corrente em 31/07	0,00
(+)	Total de Créditos	3.307.454,14
	Depósitos / Transferências	38,37
	Outros Créditos	3.307.415,77
(-)	Total de Débitos	3.307.454,14
	Pagamentos / Transferências	2.134.597,26
	Outros Débitos	1.172.856,88
(=)	Saldo de Conta Corrente em 31/08	0,00
(+)	Saldo de Investimentos com Resgate Automático**	4.974,43
(=)	Saldo Disponível	4.974,43

Conta Corrente

Movimentação

Data	Descrição	Nº Documento	Movimentos (R\$)		Saldo (R\$)
			Créditos	Débitos	
	SALDO EM 31/07				0,00
01/08	APLICACAO CDB/RDB	-		199.921,10-	
	PAGAMENTO A FORNECEDORES INSTITUTO 23453830002202	010801	325.000,00		
	DEBITO PAGAMENTO DE SALARIO PAGSAL: 17 PAGTOS	010801		60.432,29-	
	PAGAMENTO A FORNECEDORES 1340.4906199361	010801		515,73-	
	TED PGTO FORNECEDORES CIP 1340.4906199361	030801		1.073,59-	
	TED PGTO FORNECEDORES CIP 1340.4906199361	030801		1.276,00-	
	PAGAMENTO A FORNECEDORES 1340.4906199361	010801		10.287,00-	
	PAGAMENTO A FORNECEDORES 1340.4906199361	010801		51.280,07-	
	PAGAMENTO DE TITULO 1340.4906199361	310801		117,00-	
	TAR PAGTO SALARIO CREDITO C/C POUP	834457		40,80-	56,42

Data	Descrição	Nº Documento	Movimentos (R\$)		Saldo (R\$)
			Créditos	Débitos	
02/08	RESGATE CDB/RDB	-	1.256.869,97		
	PAGAMENTO A FORNECEDORES INSTITUTO 23453830002202	010802	167.502,08		
	DEBITO PAGAMENTO DE SALARIO PAGSAL: 238 PAGTOS	010802		663.136,32-	
	TED PGTO FORNECEDORES CIP 1340.4906199361	030802		197,17-	
	TED PGTO FORNECEDORES CIP 1340.4906199361	030802		240,04-	
	TED PGTO FORNECEDORES CIP 1340.4906199361	030802		13.327,50-	
	TED PGTO FORNECEDORES CIP 1340.4906199361	030802		19.605,95-	
	TED PGTO FORNECEDORES CIP 1340.4906199361	030802		25.801,20-	
	TED PGTO FORNECEDORES CIP 1340.4906199361	030802		105.287,25-	
	TED PGTO FORNECEDORES CIP 1340.4906199361	030802		120.771,32-	
	TED PGTO FORNECEDORES CIP 1340.4906199361	030802		653.011,96-	
	TAR PAGTO SALARIO CREDITO C/C POUP	834457		571,20-	
	RESGATE CONTAMAX AUTOMATICO	-	177.521,44		0,00
05/08	TAR EMISSAO TED CIP PGTO FORNEC	499361		32,00-	
	RESGATE CONTAMAX AUTOMATICO	-	32,00		0,00
06/08	RESGATE CDB/RDB	-	172.782,36		
	TED PGTO FORNECEDORES CIP 1340.4906199361	030806		325,50-	
	TED PGTO FORNECEDORES CIP 1340.4906199361	030806		400,00-	
	TED PGTO FORNECEDORES CIP 1340.4906199361	030806		714,40-	
	TED PGTO FORNECEDORES CIP 1340.4906199361	030806		9.000,00-	
	TED PGTO FORNECEDORES CIP 1340.4906199361	030806		13.327,50-	
	TED PGTO FORNECEDORES CIP 1340.4906199361	030806		25.801,20-	
	TED PGTO FORNECEDORES CIP 1340.4906199361	030806		103.066,00-	
	APLICACAO CONTAMAX	-		20.147,76-	0,00
07/08	TAR EMISSAO TED CIP PGTO FORNEC	499361		28,00-	
	TARIFA PAGFOR COMPROVANTE LOTE	499361		200,00-	
	TARIFA FOLHA COMPROVANTE LOTE	834457		200,00-	
	RESGATE CONTAMAX AUTOMATICO	-	428,00		0,00
08/08	APLICACAO CDB/RDB	-		7.894,78-	
	DEBITO PAGAMENTO DE SALARIO PAGSAL: 1 PAGTOS	010808		5.065,39-	
	PGTO FORNECEDORES - TRIB MUNICIPAL 1340.4906199361	110808		48.813,81-	
	PAGAMENTO A FORNECEDORES 1340.4906199361	010808		70.000,00-	
	PAGAMENTO DE TITULO 1340.4906199361	310808		1.517,47-	
	PAGAMENTO DE TITULO 1340.4906199361	310808		2.000,00-	
	TAR PAGTO SALARIO CREDITO C/C POUP	834457		2,40-	
	RESGATE CONTAMAX AUTOMATICO	-	135.293,85		0,00
12/08	REPASSE EMPRESTIMO CONSIGNADO	317103		31.785,33-	
	RESGATE CONTAMAX AUTOMATICO	-	31.785,33		0,00
13/08	RESGATE CDB/RDB	-	28.041,31		
	PIX ENVIADO CAIXA ECONOMICA FEDERAL	-		4.386,73-	
	PIX ENVIADO CAIXA ECONOMICA FEDERAL	-		1.115,72-	
	DEBITO PAGAMENTO DE SALARIO PAGSAL: 2 PAGTOS	010813		11.305,62-	
	TED PGTO FORNECEDORES CIP 1340.4906199361	030813		6.031,80-	
	PAGAMENTO DE TITULO 1340.4906199361	310813		180,00-	
	PAGAMENTO DE TITULO 1340.4906199361	310813		1.196,78-	
	PAGAMENTO DE TITULO 1340.4906199361	310813		1.230,88-	

Data	Descrição	Nº Documento	Movimentos (R\$)		Saldo (R\$)
			Créditos	Débitos	
	PAGAMENTO DE TITULO 1340.4906199361	310813		2.591,97-	
	TAR PAGTO SALARIO CREDITO C/C POUP	834457		4,80-	
	RESGATE CONTAMAX AUTOMATICO	-	2,99		0,00
14/08	TAR EMISSAO TED CIP PGTO FORNEC	499361		4,00-	
	RESGATE CONTAMAX AUTOMATICO	-	4,00		0,00
15/08	TARIFA EXTRATO INTELIGENTE 23/07/2024	-		16,00-	
	RESGATE CDB/RDB	-	9.115,18		
	PIX ENVIADO CAIXA ECONOMICA FEDERAL	-		1.786,35-	
	DEBITO PAGAMENTO DE SALARIO PAGSAL: 1 PAGTOS	010815		4.883,52-	
	TRANSFERENCIA ENTRE CONTAS DE: 1340.29.000068-1	023182	38,37		
	PGTO FORNEC TIT PROPRIOS 1340.4906199361	300815		2.240,60-	
	TAR PAGTO SALARIO CREDITO C/C POUP	834457		2,40-	
	APLICACAO CONTAMAX	-		224,68-	0,00
20/08	RESGATE CDB/RDB	-	389.976,11		
	PIX ENVIADO CAIXA ECONOMICA FEDERAL	-		73.620,71-	
	PAGAMENTO A FORNECEDORES 1340.4906199361	010820		60,00-	
	PGTO FORNECEDORES - TRIB FEDERAL 1340.4906199361	110820		527,34-	
	TED PGTO FORNECEDORES CIP 1340.4906199361	030820		1.177,50-	
	TED PGTO FORNECEDORES CIP 1340.4906199361	030820		1.305,76-	
	PGTO FORNECEDORES - TRIB FEDERAL 1340.4906199361	110820		2.445,81-	
	TED PGTO FORNECEDORES CIP 1340.4906199361	030820		3.756,09-	
	TED PGTO FORNECEDORES CIP 1340.4906199361	030820		4.557,45-	
	TED PGTO FORNECEDORES CIP 1340.4906199361	030820		5.877,12-	
	TED PGTO FORNECEDORES CIP 1340.4906199361	030820		6.850,93-	
	TED PGTO FORNECEDORES CIP 1340.4906199361	030820		10.288,95-	
	TED PGTO FORNECEDORES CIP 1340.4906199361	030820		16.187,28-	
	TED PGTO FORNECEDORES CIP 1340.4906199361	030820		21.257,71-	
	TED PGTO FORNECEDORES CIP 1340.4906199361	030820		39.977,75-	
	PAGAMENTO DE TITULO 1340.4906199361	310820		469,50-	
	PAGAMENTO DE TITULO 1340.4906199361	310820		550,00-	
	PAGAMENTO DE TITULO 1340.4906199361	310820		603,00-	
	PAGAMENTO DE TITULO 1340.4906199361	310820		921,37-	
	PAGAMENTO DE TITULO 1340.4906199361	310820		3.550,00-	
	PAGAMENTO DE TITULO 1340.4906199361	310820		5.172,33-	
	PGTO FORNECEDORES - TRIB FEDERAL 1340.4906199361	110820		6.082,87-	
	PGTO FORNECEDORES - TRIB FEDERAL 1340.4906199361	110820		10.636,01-	
	PGTO FORNECEDORES - TRIB FEDERAL 1340.4906199361	110820		15.133,37-	
	PGTO FORNEC TIT PROPRIOS 1340.4906199361	300820		17.420,86-	
	PGTO FORNECEDORES - TRIB FEDERAL 1340.4906199361	110820		28.074,73-	
	PGTO FORNECEDORES - TRIB FEDERAL 1340.4906199361	110820		32.386,31-	
	PGTO FORNECEDORES - TRIB FEDERAL 1340.4906199361	110820		81.301,45-	
	RESGATE CONTAMAX AUTOMATICO	-	216,09		0,00
21/08	TAR EMISSAO TED CIP PGTO FORNEC	499361		40,00-	



Data	Descrição	Nº Documento	Movimentos (R\$)		Saldo (R\$)
			Créditos	Débitos	
	RESGATE CONTAMAX AUTOMATICO	-	40,00		0,00
22/08	RESGATE CDB/RDB	-	69.689,17		
	PGTO FORNECEDORES -CONCESSIONARIAS 1340.4906199361	110822		286,25-	
	TED PGTO FORNECEDORES CIP 1340.4906199361	030822		5.822,10-	
	TED PGTO FORNECEDORES CIP 1340.4906199361	030822		12.322,89-	
	PGTO FORNECEDORES -CONCESSIONARIAS 1340.4906199361	110822		28.795,28-	
	PGTO FORNEC TIT PROPRIOS 1340.4906199361	300822		570,00-	
	PGTO FORNEC TIT PROPRIOS 1340.4906199361	300822		7.088,31-	
	PAGAMENTO DE TITULO 1340.4906199361	310822		14.764,41-	39,93
23/08	TAR EMISSAO TED CIP PGTO FORNEC	499361		8,00-	31,93
27/08	RESGATE CDB/RDB	-	208.904,81		
	TED DEVOLVIDA AG/CONTA INVALIDA	-	151.280,00		
	TED PGTO FORNECEDORES CIP 1340.4906199361	030827		143,32-	
	TED PGTO FORNECEDORES CIP 1340.4906199361	030827		163,82-	
	TED PGTO FORNECEDORES CIP 1340.4906199361	030827		290,00-	
	TED PGTO FORNECEDORES CIP 1340.4906199361	030827		295,60-	
	TED PGTO FORNECEDORES CIP 1340.4906199361	030827		382,00-	
	TED PGTO FORNECEDORES CIP 1340.4906199361	030827		429,96-	
	TED PGTO FORNECEDORES CIP 1340.4906199361	030827		429,96-	
	TED PGTO FORNECEDORES CIP 1340.4906199361	030827		440,00-	
	TED PGTO FORNECEDORES CIP 1340.4906199361	030827		500,00-	
	TED PGTO FORNECEDORES CIP 1340.4906199361	030827		573,28-	
	TED PGTO FORNECEDORES CIP 1340.4906199361	030827		670,00-	
	TED PGTO FORNECEDORES CIP 1340.4906199361	030827		720,00-	
	TED PGTO FORNECEDORES CIP 1340.4906199361	030827		818,88-	
	TED PGTO FORNECEDORES CIP 1340.4906199361	030827		1.020,00-	
	TED PGTO FORNECEDORES CIP 1340.4906199361	030827		1.075,00-	
	TED PGTO FORNECEDORES CIP 1340.4906199361	030827		1.102,48-	
	TED PGTO FORNECEDORES CIP 1340.4906199361	030827		1.136,40-	
	TED PGTO FORNECEDORES CIP 1340.4906199361	030827		1.145,00-	
	TED PGTO FORNECEDORES CIP 1340.4906199361	030827		1.215,00-	
	TED PGTO FORNECEDORES CIP 1340.4906199361	030827		1.306,67-	
	TED PGTO FORNECEDORES CIP 1340.4906199361	030827		1.350,00-	
	TED PGTO FORNECEDORES CIP 1340.4906199361	030827		1.707,00-	
	PGTO FORNECEDORES -CONCESSIONARIAS 1340.4906199361	110827		1.870,35-	
	TED PGTO FORNECEDORES CIP 1340.4906199361	030827		2.064,48-	
	TED PGTO FORNECEDORES CIP 1340.4906199361	030827		2.474,20-	
	TED PGTO FORNECEDORES CIP 1340.4906199361	030827		2.678,00-	
	TED PGTO FORNECEDORES CIP 1340.4906199361	030827		6.840,53-	
	TED PGTO FORNECEDORES CIP 1340.4906199361	030827		21.775,00-	

Data	Descrição	Nº Documento	Movimentos (R\$)		Saldo (R\$)
			Créditos	Débitos	
	TED PGTO FORNECEDORES CIP 1340.4906199361	030827		151.280,00-	
	PAGAMENTO DE TITULO 1340.4906199361	310827		3.000,00-	
	APLICACAO CONTAMAX	-		151.319,81-	0,00
28/08	TAR EMISSAO TED CIP PGTO FORNEC	499361		112,00-	
	RESGATE CONTAMAX AUTOMATICO	-	112,00		0,00
29/08	RESGATE CDB/RDB	-	31.623,04		
	DEBITO PAGAMENTO DE SALARIO PAGSAL: 4 PAGTOS	010829		15.453,08-	
	TED PGTO FORNECEDORES CIP 1340.4906199361	030829		156,75-	
	TED PGTO FORNECEDORES CIP 1340.4906199361	030829		228,00-	
	TED PGTO FORNECEDORES CIP 1340.4906199361	030829		321,65-	
	TED PGTO FORNECEDORES CIP 1340.4906199361	030829		151.280,00-	
	PAGAMENTO DE TITULO 1340.4906199361	310829		15.354,00-	
	TAR PAGTO SALARIO CREDITO C/C POUP	834457		9,60-	
	RESGATE CONTAMAX AUTOMATICO	-	151.180,04		0,00
30/08	TAR EMISSAO TED CIP PGTO FORNEC	499361		16,00-	
	RESGATE CONTAMAX AUTOMATICO	-	16,00		0,00
	SALDO EM 31/08				0,00

* Se sua empresa não tiver limite de conta empresa e a conta ficar com saldo devedor, terá sido prestado serviço de Adiantamento a Depositantes, sujeito à cobrança de juros de acordo com a taxa do produto contratado, juros moratórios mensais de 1% e multa contratual de 2% sobre o saldo devedor total, além da respectiva tarifa prevista na Tabela de Serviços vigente. Caso seja recomposto o saldo devedor no mesmo dia, não haverá cobrança desses encargos. Desconsidere esta informação se não tiver esse serviço.*

Saldos por Período

Dia	Saldo de Conta Corrente (+)	Saldo Bloqueio Dia (+)	Saldo Bloqueado (-)	Saldo Bloqueio Judicial (-)	Provisão de Encargos* (-)	Saldo de Investimentos com Resgate Automático (+)	Saldo Disponível (=)
01	56,42	0,00	0,00	0,00	0,00	329.902,78	329.959,20
02	0,00	0,00	0,00	0,00	0,00	152.383,92	152.383,92
22	39,93	0,00	0,00	0,00	0,00	4.960,07	5.000,00
23	31,93	0,00	0,00	0,00	0,00	4.960,12	4.992,05
27	0,00	0,00	0,00	0,00	0,00	156.280,00	156.280,00
30	0,00	0,00	0,00	0,00	0,00	4.974,43	4.974,43

* Valores deduzidos do saldo disponível para contas sem limite.

Quer avançar o seu negócio?

Conheça o Avançar +: Uma plataforma do Santander que disponibiliza conteúdos exclusivos para apoiar você e o seu negócio a prosperar.

Você pode contar com cursos online sobre Fluxo de Caixa, Educação Financeira, Empreendedorismo, Formas de Pagamento e muito mais!

Tudo isso com certificação 100% gratuita!

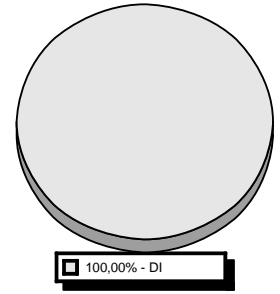
São mais de 2 mil conteúdos em diversos formatos.

Cadastre-se em www.programaavancar.com.br.

Investimentos

Tipo de Aplicação	Produto	Saldo Bruto (R\$)
DI	CDB DI	1.454.061,65
TOTAL GERAL		1.454.061,65

Os percentuais apresentados no gráfico são aproximados.


Perfil API:(ANÁLISE DE PERFIL DO INVESTIDOR) MODERADO

Perfil de Risco


2

MODERADO - Para quem prioriza a segurança, mas aceita alguma diversificação de seus investimentos com eventual oscilação, em busca de uma rentabilidade diferenciada.

Cientes com perfil moderado estão dispostos a correr algum risco em seus investimentos, buscando um retorno diferenciado no médio prazo. Com baixa necessidade de liquidez no curto prazo, há disponibilidades para diversificar parte de suas aplicações em alternativas mais arrojadas.

O perfil de risco informado é composto pela soma dos investimentos do primeiro titular da conta.

Renda Fixa

CDB / RDB

Aplicação N° 260029652358

Produto	Data da Aplicação	Valor Inicial Aplicado (R\$)	% Indexador	Data de Vencimento	Pagamento de Juros
CDB DI SANTANDER	25/04/24	1.987.119,20	99,00	22/04/25	No Vencimento

Movimentação

Data	Descrição	Valor Principal (R\$)	Valor Bruto (R\$)	Valor IR/IOF (R\$)	Valor Líquido (R\$) ²
31/07	SALDO ANTERIOR ¹	17.237,26	17.693,47	0,00	17.693,47
15/08	RESGATE P/ C/C	8.842,26	9.115,18	0,00	9.115,18
31/08	SALDO ATUAL ¹	8.395,00	8.691,19	0,00	8.691,19

¹ Saldo atualizado até o último dia útil do mês

² Liquidez Diária

Rendimento Bruto no Período (R\$) 112,90

Aplicação N° 260030761197

Produto	Data da Aplicação	Valor Inicial Aplicado (R\$)	% Indexador	Data de Vencimento	Pagamento de Juros
CDB DI SANTANDER	18/06/24	292.943,22	99,00	16/06/25	No Vencimento

Movimentação

Data	Descrição	Valor Principal (R\$)	Valor Bruto (R\$)	Valor IR/IOF (R\$)	Valor Líquido (R\$) ²
31/07	SALDO ANTERIOR ¹	62.186,10	62.939,95	0,00	62.939,95
13/08	REGATE P/ C/C	27.608,70	28.041,31	0,00	28.041,31
29/08	REGATE P/ C/C	30.990,29	31.623,04	0,00	31.623,04
31/08	SALDO ATUAL ¹	3.587,11	3.661,77	0,00	3.661,77

¹ Saldo atualizado até o último dia útil do mês

² Liquidez Diária

Rendimento Bruto no Período (R\$) 386,17

Aplicação N° 260031047779

Produto	Data da Aplicação	Valor Inicial Aplicado (R\$)	% Indexador	Data de Vencimento	Pagamento de Juros
CDB DI SANTANDER	02/07/24	188.286,69	99,00	30/06/25	No Vencimento

Movimentação

Data	Descrição	Valor Principal (R\$)	Valor Bruto (R\$)	Valor IR/IOF (R\$)	Valor Líquido (R\$) ²
31/07	SALDO ANTERIOR ¹	4.919,69	4.960,01	0,00	4.960,01
31/08	SALDO ATUAL ¹	4.919,69	5.002,60	0,00	5.002,60

¹ Saldo atualizado até o último dia útil do mês

² Liquidez Diária

Rendimento Bruto no Período (R\$) 42,59

Aplicação N° 260031478593

Produto	Data da Aplicação	Valor Inicial Aplicado (R\$)	% Indexador	Data de Vencimento	Pagamento de Juros
CDB DI SANTANDER	23/07/24	1.345.091,35	99,00	21/07/25	No Vencimento

Movimentação

Data	Descrição	Valor Principal (R\$)	Valor Bruto (R\$)	Valor IR/IOF (R\$)	Valor Líquido (R\$) ²
31/07	SALDO ANTERIOR ¹	1.345.091,35	1.348.232,01	0,00	1.348.232,01
31/08	SALDO ATUAL ¹	1.345.091,35	1.359.810,64	0,00	1.359.810,64

¹ Saldo atualizado até o último dia útil do mês

² Liquidez Diária

Rendimento Bruto no Período (R\$) 11.578,63

Aplicação N° 260031609210

Produto	Data da Aplicação	Valor Inicial Aplicado (R\$)	% Indexador	Data de Vencimento	Pagamento de Juros
CDB DI SANTANDER	30/07/24	1.955.720,20	99,00	28/07/25	No Vencimento

Movimentação

Data	Descrição	Valor Principal (R\$)	Valor Bruto (R\$)	Valor IR/IOF (R\$)	Valor Líquido (R\$) ²
31/07	SALDO ANTERIOR ¹	1.955.720,20	1.956.480,52	0,00	1.956.480,52
02/08	REGATE P/ C/C	1.255.405,20	1.256.869,97	0,00	1.256.869,97
20/08	REGATE P/ C/C	387.708,99	389.976,11	0,00	389.976,11
22/08	REGATE P/ C/C	69.230,19	69.689,17	0,00	69.689,17
27/08	REGATE P/ C/C	207.287,09	208.904,81	0,00	208.904,81
31/08	SALDO ATUAL ¹	36.088,73	36.412,81	0,00	36.412,81

¹ Saldo atualizado até o último dia útil do mês

² Liquidez Diária

Rendimento Bruto no Período (R\$) 5.372,35

Aplicação N° 260031688307

Produto	Data da Aplicação	Valor Inicial Aplicado (R\$)	% Indexador	Data de Vencimento	Pagamento de Juros
CDB DI SANTANDER	01/08/24	199.921,10	99,00	28/07/25	No Vencimento

Movimentação

Data	Descrição	Valor Principal (R\$)	Valor Bruto (R\$)	Valor IR/IOF (R\$)	Valor Líquido (R\$) ²
31/07	SALDO ANTERIOR ¹	0,00	0,00	0,00	0,00
06/08	REGATE P/ C/C	172.581,00	172.782,36	0,00	172.782,36

Movimentação

Data	Descrição	Valor Principal (R\$)	Valor Bruto (R\$)	Valor IR/IOF (R\$)	Valor Líquido (R\$) ²
31/08	SALDO ATUAL ¹	27.340,10	27.564,18	0,00	27.564,18

¹ Saldo atualizado até o último dia útil do mês

² Liquidez Diária

Rendimento Bruto no Período (R\$) 425,44

Aplicação N° 260031871525

Produto	Data da Aplicação	Valor Inicial Aplicado (R\$)	% Indexador	Data de Vencimento	Pagamento de Juros
CDB DI SANTANDER	08/08/24	7.894,78	99,00	04/08/25	No Vencimento

Movimentação

Data	Descrição	Valor Principal (R\$)	Valor Bruto (R\$)	Valor IR/IOF (R\$)	Valor Líquido (R\$) ²
31/07	SALDO ANTERIOR ¹	0,00	0,00	0,00	0,00
31/08	SALDO ATUAL ¹	7.894,78	7.944,03	0,00	7.944,03

¹ Saldo atualizado até o último dia útil do mês

² Liquidez Diária

Rendimento Bruto no Período (R\$) 49,25

Resumo

Produto	Rendimento Bruto no Período (R\$)	Valor Bruto em 31/08/24 (R\$)	Valor Líquido (R\$)
CDB DI	17.967,33	1.449.087,22	1.449.087,22
TOTAL	17.967,33	1.449.087,22	1.449.087,22

ContaMax Empresarial
Movimentação Mensal
CDB ContaMax Empresarial

Data Movimento	Data da Aplicação	N° da Aplicação	Aplicações R\$	Valor Principal Resgatado R\$ ¹	Resgates Brutos R\$ ²	Rendimento Total das Aplicações Resgatadas (Base IR Fonte/IOF) R\$ ³	IOF R\$ ⁴	IR R\$ ⁵	Valor Líquido Creditado R\$
02/AGO/24	25/JUL/24	260031559706	0,00	177.513,08	177.521,44	8,36	0,00	0,00	177.521,44
05/AGO/24	25/JUL/24	260031559706	0,00	32,00	32,00	0,00	0,00	0,00	32,00
06/AGO/24	06/AGO/24	260031830418	20.147,76	0,00	0,00	0,00	0,00	0,00	0,00
07/AGO/24	25/JUL/24	260031559706	0,00	427,97	428,00	0,03	0,00	0,00	428,00
08/AGO/24	25/JUL/24	260031559706	0,00	135.283,23	135.293,85	10,62	0,00	0,00	135.293,85
12/AGO/24	25/JUL/24	260031559706	0,00	16.633,55	16.635,11	1,56	0,00	0,00	16.635,11
12/AGO/24	06/AGO/24	260031830418	0,00	15.149,75	15.150,22	0,47	0,00	0,00	15.150,22
13/AGO/24	06/AGO/24	260031830418	0,00	2,99	2,99	0,00	0,00	0,00	2,99
14/AGO/24	06/AGO/24	260031830418	0,00	4,00	4,00	0,00	0,00	0,00	4,00
15/AGO/24	15/AGO/24	260032035289	224,68	0,00	0,00	0,00	0,00	0,00	0,00
20/AGO/24	06/AGO/24	260031830418	0,00	216,07	216,09	0,02	0,00	0,00	216,09
21/AGO/24	06/AGO/24	260031830418	0,00	40,00	40,00	0,00	0,00	0,00	40,00
27/AGO/24	27/AGO/24	260032285271	151.319,81	0,00	0,00	0,00	0,00	0,00	0,00
28/AGO/24	06/AGO/24	260031830418	0,00	111,99	112,00	0,01	0,00	0,00	112,00
29/AGO/24	06/AGO/24	260031830418	0,00	4.622,96	4.623,57	0,61	0,00	0,00	4.623,57
29/AGO/24	15/AGO/24	260032035289	0,00	224,68	224,69	0,01	0,00	0,00	224,69
29/AGO/24	27/AGO/24	260032285271	0,00	146.329,49	146.331,78	2,29	0,00	0,00	146.331,78
30/AGO/24	27/AGO/24	260032285271	0,00	16,00	16,00	0,00	0,00	0,00	16,00
Acumulado Mês			171.692,25	496.607,76	496.631,74	23,98	0,00	0,00	496.631,74

(1) Valor originalmente aplicado, antes do acréscimo de rendimento. No caso de resgate total, corresponde exatamente ao valor da aplicação.

(2) Valor resgatado acrescido dos rendimentos desde a data da aplicação.

(3) Rendimento de cada resgate.

(4) IOF sobre o Rendimento Resgatado Bruto, conforme legislação em vigor.

(5) IR sobre o rendimento resgatado líquido de IOF, conforme legislação em vigor.

Posição Consolidada
CDB ContaMax Empresarial

Saldo Bruto Anterior R\$	Aplicações R\$	Resgates Brutos R\$ ¹	Rendimento apurado no mês R\$ ²		
			Sobre valor resgatado no mês (A)	Sobre valor não resgatado no mês (B)	Total no mês (A+B)
329.900,19	171.692,25	496.631,74	13,62	0,11	13,73

Saldo Bruto Final R\$ ³	Saldo Líquido Final R\$	Rendimento Total das Aplicações resgatadas no mês (Base IR Fonte/ IOF) R\$ ⁴	IOF R\$	IR R\$
4.974,43	4.974,43	23,98	0,00	0,00

(1) Valor resgatado acrescido dos rendimentos desde a data da aplicação.

(2) Refere-se ao rendimento bruto do mês, com ou sem resgate efetuado.

(3) O Saldo Bruto Final corresponde ao Saldo Bruto Anterior, acrescido das Aplicações e Valorização Total no Mês, descontados os resgates Brutos.

(4) Rendimentos resgatados no mês, independente da data de aplicação, e que sofrerem tributação de IOF e IR na fonte.

Pacote de Serviços

PACOTE TERCEIRO SETOR 1

	Produtos e Serviços	Quantidade Contratada
CONTA CORRENTE	TED - PIX	2
	MANUTENCAO DE CONTA CORRENTE ATIVA PJ	ilimitado
	TRANSF ENTRE CONTAS AUTO ATENDIMENTO	5
	TRANSF ENTRE CONTAS INTERNET BANKING	ilimitado
	CONTRATACAO E RENOVACAO CH EMPRESA	ilimitado
	EXTRATO 45 DIAS ATM PJ	4
	EXTRATO 60 DIAS ATM PJ	4
	SAQUE NO CAIXA PJ	1
CANAIS ELETRONICOS	SAQUE ATM PJ	10
	EXTRATO 7/15 DIAS - AUTO ATENDIMENTO PJ	4
	EXTRATO 30 DIAS - AUTO ATENDIMENTO PJ	4
CHEQUE	CH DEPOSITADO C/C PJ	50
	TRANSACAO COM CHEQUE PJ	10

Valor da Mensalidade (R\$)	0,00
Status do Débito	EFETIVADO
Dia de Débito	15

Programa de Relacionamento

PONTUAÇÃO ATUAL 150.000 PONTUAÇÃO ANTERIOR 150.000

COMPOSIÇÃO DA PONTUAÇÃO

PRODUTOS	PONTOS
INVESTIMENTOS	100.000
PAGAMENTOS	50.000

Com o Pacote de Serviços Santander, sua empresa economiza e facilita a administração do seu dia-a-dia financeiro e você ainda pode escolher o melhor dia do mês para débito da mensalidade.

Importante: Para você que concentra os seus recursos no Santander, de acordo com a pontuação¹ alcançada, você pode obter preços diferenciados na mensalidade do pacote, podendo chegar a zero.

Para economizar ainda mais, concentre seu relacionamento com o Santander. Confira abaixo:

Valores Praticados no Pacote de Serviços	
Pontos	Valor da Mensalidade (R\$)
25.000 a 49.999	52,50
50.000 a 74.999	35,00
75.000 a 99.999	17,50
Acima de 100.000	0,00

¹ A pontuação é calculada de acordo com o saldo médio de investimentos², seu tempo de relacionamento com o Santander e débito automático. Para mais informações sobre os valores diferenciados das mensalidades dos pacotes, consulte o nosso site www.santander.com.br > Pessoa Jurídica > Negócios & Empresas > Conta Corrente e Cartões > Tarifas e Pacotes de Serviços. ² O saldo médio de investimentos considera aplicações em Poupança, Depósitos a Prazo, Operações Compromissadas e Fundos de Investimentos.



Índices Econômicos / Financeiros

	Referência	% Mês	% Ano	% Últimos 12 meses	% Ano 2023	% Ano 2022	% Ano 2021
IBOVESPA FECHAMENTO	AGOSTO	6,54	1,36	17,51	22,28	4,69	(11,93)
IGPM	AGOSTO	0,29	2,00	4,26	(3,18)	5,46	17,79
INCC	AGOSTO	0,64	4,00	4,83	3,34	8,65	14,03
INPC	JULHO	0,26	2,95	4,06	3,71	5,93	10,16
IPCA	JULHO	0,38	2,87	4,50	4,62	5,78	10,06
CDI	AGOSTO	0,87	7,01	10,97	12,88	12,38	4,44
TR	AGOSTO	0,07	0,50	0,87	1,76	1,63	0,05
POUPANCA	AGOSTO	0,57	4,59	7,09	8,04	7,90	2,99
EURO	AGOSTO	2,08	16,91	17,26	(3,91)	(11,89)	(0,89)
DOLAR COMERCIAL	AGOSTO	(0,10)	16,83	14,92	(7,21)	(6,50)	7,39
Valores	Referência	Ago	Jul	Jun	Mai	Abr	Mar
DOLAR COMERCIAL	31/08/2024	5,66	5,66	5,56	5,24	5,17	5,00
EURO	30/08/2024	6,26	6,13	5,95	5,69	5,53	5,40
SALARIO MINIMO	31/08/2024	1.412,00	1.412,00	1.412,00	1.412,00	1.412,00	1.412,00

Você e Seu Dinheiro

Com o Capital de Giro, sua empresa equilibra o fluxo de caixa e ainda pode investir em melhorias para o negócio.

Facilidade na contratação: contrate pelo Internet Banking Empresarial ou pelo app Santander Empresas.

Mais prazo para começar a pagar: vencimento da primeira parcela em até 59 dias.

Liberação do dinheiro de forma rápida e 100% digital: na conta corrente de sua empresa, inclusive aos fins de semana.

Você pode contratar de onde estiver, utilizar conforme a sua necessidade e planejar o futuro mais tranquilo.

Para mais informações, acesse: www.santander.com.br/girodigital.

Produto sujeito a aprovação de crédito e demais condições vigentes no momento da contratação.

Prezado cliente,

Receber uma comunicação com link merece a sua atenção.

Veja como identificar se a comunicação é do Santander e se o link é seguro para clicar:

- Confira se o remetente é o oficial do Banco: @santander.com.br;
- Antes de clicar em um link, passe o mouse sobre ele e veja se você será direcionado para uma página de nosso site. Deve começar com <https://santander.com.br>;
- Desconfie de comunicações que solicitem dados da sua empresa. Nunca informe senhas ou o código de validação do ID Santander Empresas;
- Se receber uma comunicação suspeita, envie a evidência para suspeita@santander.com.br.

Sua segurança é importante para nós!

Lauro Menezes
 Supervisor Financeiro
 CHZN/INDSH