

EXTRATOS BANCÁRIOS

UPA CAMPOS SALES

CONTRATO DE GESTÃO 01/2019 - PRESTAÇÃO DE CONTAS
ABRIL/2026

Extrato Santander
Conta Custeio - 13078963-7
CONTRATO DE GESTÃO 01/2019 - PRESTAÇÃO DE CONTAS
ABRIL/2026

INSTITUTO NACIONAL DE DESENVOLVIMENTO SO

 Agência: **1340**

 Conta: **130789637**

 Períodos: **01/04/2026 a 30/04/2026**

 Data/Hora: **04/05/2026 as 10h16**
 Saldo disponível para uso: **R\$ 429.966,41**

Data	Histórico	Documento	Valor (R\$)	Saldo (R\$)
30/04/2026	Rendimento Liquido De Contamax 7000 RENDIMENTO LIQUIDO DE CONTAMAX		0,01	430.086,27
30/04/2026	Tar Pagto Salario Credito C/c Poup	834457	-38,40	430.086,26
30/04/2026	Pagamento De Titulo 1340.4906199361	310430	-9.206,96	430.124,66
30/04/2026	Pagamento De Titulo 1340.4906199361	310430	-2.400,00	439.331,62
30/04/2026	Pagamento De Titulo 1340.4906199361	310430	-2.297,70	441.731,62
30/04/2026	Pagamento De Titulo 1340.4906199361	310430	-2.275,00	444.029,32
30/04/2026	Pagamento De Titulo 1340.4906199361	310430	-1.547,40	446.304,32
30/04/2026	Pgto Fornec Tit Proprios 1340.4906199361	300430	-450,00	447.851,72
30/04/2026	Pagamento De Titulo 1340.4906199361	310430	-409,63	448.301,72
30/04/2026	Pgto Fornec Tit Proprios 1340.4906199361	300430	-266,00	448.711,35
30/04/2026	Pagamento De Titulo 1340.4906199361	310430	-200,00	448.977,35
30/04/2026	Pagfor Pix Outra Inst- Diferen Tit 1340.4906199361	030430	-16.592,96	449.177,35
30/04/2026	Ted Pgto Fornecedores Cip 1340.4906199361	030430	-11.220,00	465.770,31
30/04/2026	Ted Pgto Fornecedores Cip 1340.4906199361	030430	-10.804,99	476.990,31
30/04/2026	Pagfor Pix Outra Inst- Diferen Tit 1340.4906199361	030430	-6.320,00	487.795,30
30/04/2026	Ted Pgto Fornecedores Cip 1340.4906199361	030430	-6.210,00	494.115,30
30/04/2026	Pagfor Pix Outra Inst- Diferen Tit 1340.4906199361	030430	-4.754,54	500.325,30
30/04/2026	Ted Pgto Fornecedores Cip 1340.4906199361	030430	-3.839,15	505.079,84
30/04/2026	Pagfor Pix Outra Inst- Diferen Tit	030430	-3.780,00	508.918,99

	1340.4906199361			
30/04/2026	Ted Pgto Fornecedores Cip 1340.4906199361	030430	-3.663,50	512.698,99
30/04/2026	Pagfor Pix Outra Inst- Diferen Tit 1340.4906199361	030430	-2.880,00	516.362,49
30/04/2026	Pagfor Pix Outra Inst- Diferen Tit 1340.4906199361	030430	-2.449,00	519.242,49
30/04/2026	Pagfor Pix Outra Inst- Diferen Tit 1340.4906199361	030430	-1.912,62	521.691,49
30/04/2026	Pagfor Pix Outra Inst- Diferen Tit 1340.4906199361	030430	-1.750,00	523.604,11
30/04/2026	Pagfor Pix Outra Inst- Diferen Tit 1340.4906199361	030430	-1.717,90	525.354,11
30/04/2026	Ted Pgto Fornecedores Cip 1340.4906199361	030430	-1.518,00	527.072,01
30/04/2026	Pagfor Pix Outra Inst- Diferen Tit 1340.4906199361	030430	-1.480,00	528.590,01
30/04/2026	Pagamento A Fornecedores 1340.4906199361	010430	-1.348,00	530.070,01
30/04/2026	Pagfor Pix Outra Inst- Diferen Tit 1340.4906199361	030430	-1.254,00	531.418,01
30/04/2026	Pagfor Pix Outra Inst- Diferen Tit 1340.4906199361	030430	-1.206,24	532.672,01
30/04/2026	Pagfor Pix Outra Inst- Diferen Tit 1340.4906199361	030430	-1.143,00	533.878,25
30/04/2026	Pagfor Pix Outra Inst- Diferen Tit 1340.4906199361	030430	-900,00	535.021,25
30/04/2026	Pagfor Pix Outra Inst- Diferen Tit 1340.4906199361	030430	-802,80	535.921,25
30/04/2026	Pagfor Pix Outra Inst- Diferen Tit 1340.4906199361	030430	-791,70	536.724,05
30/04/2026	Ted Pgto Fornecedores Cip 1340.4906199361	030430	-782,50	537.515,75
30/04/2026	Pagfor Pix Outra Inst- Diferen Tit 1340.4906199361	030430	-780,00	538.298,25
30/04/2026	Pagfor Pix Outra Inst- Diferen Tit 1340.4906199361	030430	-726,20	539.078,25
30/04/2026	Pagfor Pix Outra Inst- Diferen Tit 1340.4906199361	030430	-450,00	539.804,45

30/04/2026	Pagfor Pix Outra Inst- Diferen Tit 1340.4906199361	030430	-430,00	540.254,45
30/04/2026	Ted Pgto Fornecedores Cip 1340.4906199361	030430	-325,92	540.684,45
30/04/2026	Ted Pgto Fornecedores Cip 1340.4906199361	030430	-315,00	541.010,37
30/04/2026	Ted Pgto Fornecedores Cip 1340.4906199361	030430	-315,00	541.325,37
30/04/2026	Pagfor Pix Mesma Inst-diferent Tit 1340.4906199361	030430	-313,25	541.640,37
30/04/2026	Pagfor Pix Outra Inst- Diferen Tit 1340.4906199361	030430	-240,00	541.953,62
30/04/2026	Ted Pgto Fornecedores Cip 1340.4906199361	030430	-192,00	542.193,62
30/04/2026	Ted Pgto Fornecedores Cip 1340.4906199361	030430	-100,00	542.385,62
30/04/2026	Debito Pagamento De Salario PAGSAL: 16 PAGTOS	010430	-46.704,22	542.485,62
30/04/2026	Pagamento A Fornecedores INSTITUTO 23453830002202	010430	50.000,00	589.189,84
30/04/2026	Resgate Cdb/rdb		109.090,85	539.189,84
30/04/2026	Tar Emissao Ted Cip Pgto Fornec	499361	-28,00	430.098,99
29/04/2026	Rendimento Liquido De Contamax 7000 RENDIMENTO LIQUIDO DE CONTAMAX		36,32	430.126,99
29/04/2026	Ted Pgto Fornecedores Cip 1340.4906199361	030429	-156.374,63	430.090,67
29/04/2026	Ted Pgto Fornecedores Cip 1340.4906199361	030429	-142.203,20	586.465,30
29/04/2026	Ted Pgto Fornecedores Cip 1340.4906199361	030429	-90.000,00	728.668,50
29/04/2026	Ted Pgto Fornecedores Cip 1340.4906199361	030429	-2.871,83	818.668,50
29/04/2026	Ted Pgto Fornecedores Cip 1340.4906199361	030429	-1.039,90	821.540,33
29/04/2026	Ted Pgto Fornecedores Cip 1340.4906199361	030429	-905,25	822.580,23
29/04/2026	Ted Pgto Fornecedores Cip 1340.4906199361	030429	-866,84	823.485,48
29/04/2026	Pagamento A Fornecedores	010429	-330,00	824.352,32

	1340.4906199361			
29/04/2026	Pagamento A Fornecedores 1340.4906199361	010429	-234,00	824.682,32
29/04/2026	Pagamento A Fornecedores 1340.4906199361	010429	-202,35	824.916,32
29/04/2026	Resgate Cdb/rdb		90.768,76	825.118,67
29/04/2026	Tar Pix Pgto Fornec - Outra Inst	499361	-4,00	734.349,91
28/04/2026	Tar Pagto Salario Credito C/c Poup	834457	-2,40	734.353,91
28/04/2026	Pagamento De Titulo 1340.4906199361	310428	-15.060,00	734.356,31
28/04/2026	Pagamento De Titulo 1340.4906199361	310428	-11.329,08	749.416,31
28/04/2026	Pagamento De Titulo 1340.4906199361	310428	-266,38	760.745,39
28/04/2026	Pagamento De Titulo 1340.4906199361	310428	-210,00	761.011,77
28/04/2026	Pagfor Pix Outra Inst- Diferen Tit 1340.4906199361	030428	-69.108,58	761.221,77
28/04/2026	Pagfor Pix Outra Inst- Diferen Tit 1340.4906199361	030428	-9.077,07	830.330,35
28/04/2026	Pgto Fornecedores -concessionarias 1340.4906199361	110428	-1.729,70	839.407,42
28/04/2026	Aplicacao Cdb/rdb		-1.888.673,71	841.137,12
28/04/2026	Debito Pagamento De Salario PAGSAL: 1 PAGTOS	010428	-9.788,72	2.729.810,83
28/04/2026	Pagamento A Fornecedores INSTITUTO 23453830002202	010428	2.301.178,53	2.739.599,55
28/04/2026	Resgate Cdb/rdb		8.332,15	438.421,02
24/04/2026	Tar Emissao Ted Cip Pgto Fornec	499361	-8,00	430.088,87
23/04/2026	Tar Pagto Salario Credito C/c Poup	834457	-4,80	430.096,87
23/04/2026	Pagamento De Titulo 1340.4906199361	310423	-6.426,00	430.101,67
23/04/2026	Pagamento De Titulo 1340.4906199361	310423	-4.176,16	436.527,67
23/04/2026	Pagamento De Titulo 1340.4906199361	310423	-1.468,67	440.703,83
23/04/2026	Pagamento De Titulo 1340.4906199361	310423	-95,00	442.172,50
23/04/2026	Pgto A Fornecedores-mesmo Titular 1340.4906199361	010423	-294.000,00	442.267,50
23/04/2026	Pgto Fornecedores -concessionarias 1340.4906199361	110423	-26.642,71	736.267,50
23/04/2026	Pagfor Pix Outra Inst- Diferen Tit	030423	-5.120,09	762.910,21

	1340.4906199361			
23/04/2026	Ted Pgto Fornecedores Cip 1340.4906199361	030423	-4.692,50	768.030,30
23/04/2026	Pagfor Pix Outra Inst- Diferen Tit 1340.4906199361	030423	-2.875,33	772.722,80
23/04/2026	Ted Pgto Fornecedores Cip 1340.4906199361	030423	-1.242,40	775.598,13
23/04/2026	Pgto Fornecedores -concessionarias 1340.4906199361	110423	-321,52	776.840,53
23/04/2026	Debito Pagamento De Salario PAGSAL: 2 PAGTOS	010423	-21.708,72	777.162,05
23/04/2026	Resgate Cdb/rdb		13.814,88	798.870,77
23/04/2026	Resgate Cdb/rdb		333.207,38	785.055,89
23/04/2026	Resgate Cdb/rdb		21.739,86	451.848,51
17/04/2026	Pagamento De Titulo 1340.4906199361	310417	-1.844,00	430.108,65
17/04/2026	Pgto A Fornecedores-mesmo Titular 1340.4906199361	010417	-1.900,00	431.952,65
17/04/2026	Pix Enviado CEF MATRIZ		-1.097.491,61	433.852,65
17/04/2026	Resgate Cdb/rdb		90.613,74	1.531.344,26
17/04/2026	Resgate Cdb/rdb		21.421,29	1.440.730,52
17/04/2026	Resgate Cdb/rdb		905.450,84	1.419.309,23
17/04/2026	Resgate Cdb/rdb		146.405,36	513.858,39
17/04/2026	Tar Emissao Ted Cip Pgto Fornec	499361	-8,00	367.453,03
16/04/2026	Rendimento Liquido De Contamax 7000 RENDIMENTO LIQUIDO DE CONTAMAX		4,76	367.461,03
16/04/2026	Tar Pagto Salario Credito C/c Poup	834457	-4,80	367.456,27
16/04/2026	Pagamento De Titulo 1340.4906199361	310416	-17.975,00	367.461,07
16/04/2026	Pagamento De Titulo 1340.4906199361	310416	-7.949,09	385.436,07
16/04/2026	Pagamento De Titulo 1340.4906199361	310416	-5.172,33	393.385,16
16/04/2026	Pagamento De Titulo 1340.4906199361	310416	-4.574,06	398.557,49
16/04/2026	Pagamento De Titulo 1340.4906199361	310416	-3.550,00	403.131,55
16/04/2026	Pagamento De Titulo 1340.4906199361	310416	-1.296,00	406.681,55
16/04/2026	Pagamento De Titulo 1340.4906199361	310416	-921,37	407.977,55
16/04/2026	Pagamento De Titulo 1340.4906199361	310416	-778,29	408.898,92

16/04/2026	Pagamento De Titulo 1340.4906199361	310416	-45,00	409.677,21
16/04/2026	Pgto Fornecedores - Trib Federal 1340.4906199361	110416	-81.736,61	409.722,21
16/04/2026	Ted Pgto Fornecedores Cip 1340.4906199361	030416	-29.109,00	491.458,82
16/04/2026	Pgto Fornecedores - Trib Federal 1340.4906199361	110416	-16.877,03	520.567,82
16/04/2026	Pgto Fornecedores - Trib Federal 1340.4906199361	110416	-12.718,30	537.444,85
16/04/2026	Pgto Fornecedores - Trib Federal 1340.4906199361	110416	-11.252,70	550.163,15
16/04/2026	Ted Pgto Fornecedores Cip 1340.4906199361	030416	-10.549,63	561.415,85
16/04/2026	Pagfor Pix Outra Inst- Diferen Tit 1340.4906199361	030416	-9.275,86	571.965,48
16/04/2026	Pgto Fornecedores - Trib Federal 1340.4906199361	110416	-7.285,71	581.241,34
16/04/2026	Pgto Fornecedores - Trib Federal 1340.4906199361	110416	-5.500,00	588.527,05
16/04/2026	Pgto Fornecedores - Trib Federal 1340.4906199361	110416	-2.878,19	594.027,05
16/04/2026	Pgto Fornecedores - Trib Federal 1340.4906199361	110416	-1.578,57	596.905,24
16/04/2026	Pgto Fornecedores - Trib Federal 1340.4906199361	110416	-849,08	598.483,81
16/04/2026	Pgto Fornecedores - Trib Federal 1340.4906199361	110416	-539,00	599.332,89
16/04/2026	Debito Pagamento De Salario PAGSAL: 2 PAGTOS	010416	-9.081,13	599.871,89
16/04/2026	Pix Enviado CEF MATRIZ		-153.735,05	608.953,02
16/04/2026	Resgate Cdb/rdb		101.001,60	762.688,07
16/04/2026	Resgate Cdb/rdb		231.584,71	661.686,47
15/04/2026	Tar Pix Pgto Fornec - Outra Inst	499361	-4,00	430.101,76
14/04/2026	Tar Pagto Salario Credito C/c Poup	834457	-4,80	430.105,76
14/04/2026	Pagamento De Titulo 1340.4906199361	310414	-5.106,66	430.110,56
14/04/2026	Pgto A Fornecedores-mesmo Titular 1340.4906199361	010414	-100.000,00	435.217,22

14/04/2026	Pagamento A Fornecedores 1340.4906199361	010414	-70.906,00	535.217,22
14/04/2026	Pagfor Pix Outra Inst- Diferen Tit 1340.4906199361	030414	-2.914,65	606.123,22
14/04/2026	Pagfor Pix Outra Inst- Diferen Tit 1340.4906199361	030414	-1.088,00	609.037,87
14/04/2026	Debito Pagamento De Salario PAGSAL: 2 PAGTOS	010414	-6.538,99	610.125,87
14/04/2026	Aplicacao Cdb/rdb		-253.006,00	616.664,86
14/04/2026	Pagamento A Fornecedores INSTITUTO 23453830002202	010414	325.000,00	869.670,86
14/04/2026	Resgate Cdb/rdb		114.555,64	544.670,86
10/04/2026	Rendimento Liquido De Contamax 7000 RENDIMENTO LIQUIDO DE CONTAMAX		0,10	430.115,22
10/04/2026	Pagamento De Titulo 1340.4906199361	310410	-834,60	430.115,12
10/04/2026	Aplicacao Cdb/rdb		-983,11	430.949,72
10/04/2026	Tar Emissao Ted Cip Pgto Fornec	499361	-8,00	431.932,83
09/04/2026	Pgto Fornec Tit Proprios 1340.4906199361	300409	-2.337,68	431.940,83
09/04/2026	Pagamento De Titulo 1340.4906199361	310409	-1.860,00	434.278,51
09/04/2026	Pagamento De Titulo 1340.4906199361	310409	-1.762,00	436.138,51
09/04/2026	Pagamento De Titulo 1340.4906199361	310409	-686,24	437.900,51
09/04/2026	Ted Pgto Fornecedores Cip 1340.4906199361	030409	-24.334,12	438.586,75
09/04/2026	Ted Pgto Fornecedores Cip 1340.4906199361	030409	-259,84	462.920,87
09/04/2026	Resgate Cdb/rdb		31.643,21	463.180,71
08/04/2026	Rendimento Liquido De Contamax 7000 RENDIMENTO LIQUIDO DE CONTAMAX		0,02	431.537,50
08/04/2026	Tarifa Folha Comprovante Lote	834457	-200,00	431.537,48
08/04/2026	Tarifa Pagfor Comprovante Lote	499361	-200,00	431.737,48
08/04/2026	Tar Pix Pgto Fornec - Outra Inst	499361	-8,00	431.937,48
07/04/2026	Rendimento Liquido De Contamax 7000 RENDIMENTO LIQUIDO DE CONTAMAX		70,42	431.945,48
07/04/2026	Pagamento De Titulo 1340.4906199361	310407	-1.803,20	431.875,06
07/04/2026	Pagamento De Titulo 1340.4906199361	310407	-1.170,00	433.678,26

07/04/2026	Pagfor Pix Outra Inst- Diferen Tit 1340.4906199361	030407	-8.400,00	434.848,26
07/04/2026	Pagfor Pix Outra Inst- Diferen Tit 1340.4906199361	030407	-1.440,00	443.248,26
07/04/2026	Aplicacao Cdb/rdb		-1.047.426,39	444.688,26
07/04/2026	Pagamento A Fornecedores INSTITUTO 23453830002202	010407	900.000,00	1.492.114,65
07/04/2026	Tar Pix Pgto Fornec - Outra Inst	499361	-8,00	592.114,65
06/04/2026	Pagfor Pix Outra Inst- Diferen Tit 1340.4906199361	030406	-10.402,08	592.122,65
06/04/2026	Pagfor Pix Outra Inst- Diferen Tit 1340.4906199361	030406	-1.800,92	602.524,73
06/04/2026	Resgate Cdb/rdb		7.942,39	604.325,65
06/04/2026	Resgate Cdb/rdb		1.904,10	596.383,26
06/04/2026	Resgate Cdb/rdb		2.949,30	594.479,16
06/04/2026	Tar Emissao Ted Cip Pgto Fornec	499361	-8,00	591.529,86
02/04/2026	Rendimento Liquido De Contamax 7000 RENDIMENTO LIQUIDO DE CONTAMAX		0,06	591.537,86
02/04/2026	Tar Pagto Salario Credito C/c Poup	834457	-588,00	591.537,80
02/04/2026	Pagamento De Titulo 1340.4906199361	310402	-6.047,77	592.125,80
02/04/2026	Pagamento De Titulo 1340.4906199361	310402	-2.400,00	598.173,57
02/04/2026	Pagamento De Titulo 1340.4906199361	310402	-1.187,50	600.573,57
02/04/2026	Pagfor Pix Outra Inst- Diferen Tit 1340.4906199361	030402	-35.002,47	601.761,07
02/04/2026	Ted Pgto Fornecedores Cip 1340.4906199361	030402	-724,23	636.763,54
02/04/2026	Ted Pgto Fornecedores Cip 1340.4906199361	030402	-298,50	637.487,77
02/04/2026	Ted Pgto Fornecedores Cip 1340.4906199361	030402	-240,00	637.786,27
02/04/2026	Debito Pagamento De Salario PAGESAL: 245 PAGTOS	010402	-662.660,55	638.026,27
02/04/2026	Resgate Cdb/rdb		1.975,80	1.300.686,82
02/04/2026	Resgate Cdb/rdb		4.579,24	1.298.711,02
02/04/2026	Resgate Cdb/rdb		22.014,33	1.294.131,78
02/04/2026	Resgate Cdb/rdb		32.434,55	1.272.117,45

02/04/2026	Resgate Cdb/rdb		41.047,02	1.239.682,90
02/04/2026	Resgate Cdb/rdb		14.382,76	1.198.635,88
02/04/2026	Resgate Cdb/rdb		20.028,62	1.184.253,12
02/04/2026	Resgate Cdb/rdb		4.329,00	1.164.224,50
02/04/2026	Resgate Cdb/rdb		218.936,07	1.159.895,50
02/04/2026	Resgate Cdb/rdb		185.378,05	940.959,43
02/04/2026	Resgate Cdb/rdb		161.966,24	755.581,38
02/04/2026	Resgate Cdb/rdb		1.486,12	593.615,14
01/04/2026	Pagamento De Titulo 1340.4906199361	310401	-1.158,11	592.129,02
01/04/2026	Resgate Cdb/rdb		1.185,31	593.287,13
01/04/2026	Tar Emissao Ted Cip Pgto Fornec	499361	-4,00	592.101,82
			Saldo de ContaMax	430.102,41
			Saldo Disponível	-136,00

Saldo

Posição em: **04/05/2026**

Entenda a composição do seu saldo no quadro abaixo.

A – Saldo de Conta Corrente	-136,00
B – Saldo Bloqueado	0,00
Desbloqueio em 1 dia	0,00
Desbloqueio em 2 dias	0,00
Desbloqueio em mais de 2 dias	0,00
C – Provisão de Encargos	0,00
Juros acumulados até a data	0,00
IOF Acumulado até a data	0,00
D - Provisão de Seguro Cheque Empresa Protegido	0,00
E – Saldo disponível de Conta Corrente (A-B)	-136,00
F – Saldo de Investimentos com Resgate Automático	430.102,41
G – Saldo disponível de Conta Corrente + Saldo de investimentos (E+F)	429.966,41
H – Limite Cheque Empresa	0,00

I – Limite Cheque Investidor

0,00

J - Saldo Disponível + Limite (G + H + I)

429.966,41

Central de Atendimento Santander Empresarial

4004-2125 (Regiões Metropolitanas)

0800 726 2125 (Demais Localidades)

0800 723 5007 (Pessoas com deficiência auditiva ou de fala)

SAC - Atendimento 24h por dia, todos os dias.

0800 762 7777

0800 771 0401 (Pessoas com deficiência auditiva ou de fala)

Ouvidoria - Das 9h às 18h, de segunda a sexta-feira, exceto feriado.

0800 726 0322

0800 771 0301 (Pessoas com deficiência auditiva ou de fala)

Thais dos Santos Lima
Supervisora Financeira
CHZN/INDSH

Extrato Santander

Investimento AutoMax - 13078963-7

CONTRATO DE GESTÃO 01/2019 - PRESTAÇÃO DE CONTAS

ABRIL/2026

Investimentos > ContaMax empresarial >
Ver posição consolidada trimestral

Posição Consolidada Mensal

Mês	Saldo Bruto Anterior (R\$)	Aplicações (R\$)	Resgates Brutos (R\$) (1)	Rendimento apurado no mês (R\$)(2)			Saldo Bruto Final (R\$)(3)	Saldo Líquido Final (R\$)	Rendimento Total das Aplicações resgatadas no mês (Base IR Fonte/IOF) (R\$)(4)	IOF (R\$)	IR (R\$)
				Sobre o valor resgatado no mês(A)	Sobre o valor não resgatado no mês(B)	Total no mês(A+B)					
Março 2026	439.324,28	487.854,26	335.029,15	7,55	20,57	28,12	592.177,51	592.177,51	137,44	0,00	0,00
Abril 2026	592.177,51	367.900,78	530.029,68	38,67	12,84	51,51	430.100,12	430.100,12	111,69	0,00	0,00
Maio 2026 *	430.100,12	584,11	150.549,50	0,80	4,48	5,28	280.140,01	280.140,01	11,62	0,00	0,00

* Em aberto até 06/05/2026

(1) - Valor resgatado acrescido dos rendimentos desde a data da aplicação.

(2) - Refere-se ao rendimento bruto do mês, com ou sem resgate efetuado.

(3) - O Saldo Bruto Final corresponde ao Saldo Bruto Anterior, acrescido das Aplicações e do Rendimento Total Apurado no Mês, descontados os Resgates Brutos.

(4) - Rendimentos Brutos resgatados no mês, independente da data de aplicação, e que sofreram tributação de IOF e IR na fonte.

TZ

4004-2125 (Capitais e Regiões Metropolitanas)
0800 702 2125 (Demais Localidades)

Central de Atendimento Getnet - Atendimento 24h por dia, todos os dias
4002-4000 (Capitais e Regiões Metropolitanas)
4003-4000 (Capitais e Regiões Metropolitanas)
0800 648 8000 (Demais Localidades)

Central de Vendas PJ - Das 8h às 20h, de segunda a sexta-feira, exceto feriados.
0800 013 7333

Reclamações cancelamentos e informações:
0800 762 7777

Ouvidoria - Disponível das 9h às 18h, de segunda a sexta-feira, exceto feriados.
Se não ficar satisfeito com a solução apresentada:
0800 726 0322
55 (11) 3012 0322 (No exterior, ligue a cobrar)

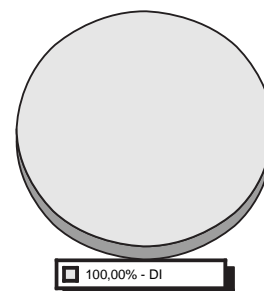
Thais dos Santos Lima
Supervisora Financeira
CHZN/INDSH

Extrato Santander
Investimento CDB - 13078963-7
CONTRATO DE GESTÃO 01/2019 - PRESTAÇÃO DE CONTAS
ABRIL/2026

Investimentos

Tipo de Aplicação	Produto	Saldo Bruto (R\$)
DI	CDB DI	2.776.087,00
TOTAL GERAL		2.776.087,00

Os percentuais apresentados no gráfico são aproximados.



Perfil API: (ANÁLISE DE PERFIL DO INVESTIDOR) MODERADO

Perfil de Risco



Clientes com perfil moderado estão dispostos a correr algum risco em seus investimentos, buscando um retorno diferenciado no médio prazo. Com baixa necessidade de liquidez no curto prazo, há disponibilidades para diversificar parte de suas aplicações em alternativas mais arrojadas.

2

MODERADO - Para quem prioriza a segurança, mas aceita alguma diversificação de seus investimentos com eventual oscilação, em busca de uma rentabilidade diferenciada.

O perfil de risco informado é composto pela soma dos investimentos do primeiro titular da conta.

Renda Fixa

CDB / RDB

Aplicação N° 260049684322

Produto	Data da Aplicação	Valor Inicial Aplicado (R\$)	% Indexador	Data de Vencimento	Pagamento de Juros
CDB DI SANTANDER	30/01/26	585.486,88	99,00	26/01/27	No Vencimento

Movimentação

Data	Descrição	Valor Principal (R\$)	Valor Bruto (R\$)	Valor IR/IOF (R\$)	Valor Líquido (R\$) ²
31/03	SALDO ANTERIOR ¹	13.409,09	13.704,03	0,00	13.704,03
23/04	RESGATE P/ C/C	13.409,09	13.814,88	0,00	13.814,88
30/04	SALDO ATUAL ¹	0,00	0,00	0,00	0,00

¹ Saldo atualizado até o último dia útil do mês

² Liquidez Diária

Rendimento Bruto no Período (R\$) 110,85

Aplicação N° 260049684339

Produto	Data da Aplicação	Valor Inicial Aplicado (R\$)	% Indexador	Data de Vencimento	Pagamento de Juros
CDB DI SANTANDER	30/01/26	193.909,41	99,00	26/01/27	No Vencimento

TZ

Movimentação

Data	Descrição	Valor Principal (R\$)	Valor Bruto (R\$)	Valor IR/IOF (R\$)	Valor Líquido (R\$) ²
31/03	SALDO ANTERIOR ¹	4.475,88	4.574,33	0,00	4.574,33
02/04	RESGATE P/ C/C	4.475,88	4.579,24	0,00	4.579,24
30/04	SALDO ATUAL ¹	0,00	0,00	0,00	0,00

¹ Saldo atualizado até o último dia útil do mês

² Liquidez Diária

Rendimento Bruto no Período (R\$) 4,91

Aplicação N° 260049684346

Produto	Data da Aplicação	Valor Inicial Aplicado (R\$)	% Indexador	Data de Vencimento	Pagamento de Juros
CDB DI SANTANDER	30/01/26	149.254,60	99,00	26/01/27	No Vencimento

Movimentação

Data	Descrição	Valor Principal (R\$)	Valor Bruto (R\$)	Valor IR/IOF (R\$)	Valor Líquido (R\$) ²
31/03	SALDO ANTERIOR ¹	1.452,58	1.484,53	0,00	1.484,53
02/04	RESGATE P/ C/C	1.452,58	1.486,12	0,00	1.486,12
30/04	SALDO ATUAL ¹	0,00	0,00	0,00	0,00

¹ Saldo atualizado até o último dia útil do mês

² Liquidez Diária

Rendimento Bruto no Período (R\$) 1,59

Aplicação N° 260049742156

Produto	Data da Aplicação	Valor Inicial Aplicado (R\$)	% Indexador	Data de Vencimento	Pagamento de Juros
CDB DI SANTANDER	02/02/26	324.986,45	99,00	29/01/27	No Vencimento

Movimentação

Data	Descrição	Valor Principal (R\$)	Valor Bruto (R\$)	Valor IR/IOF (R\$)	Valor Líquido (R\$) ²
31/03	SALDO ANTERIOR ¹	214.110,84	218.701,02	0,00	218.701,02
02/04	RESGATE P/ C/C	214.110,84	218.936,07	0,00	218.936,07
30/04	SALDO ATUAL ¹	0,00	0,00	0,00	0,00

¹ Saldo atualizado até o último dia útil do mês

² Liquidez Diária

Rendimento Bruto no Período (R\$) 235,05

Aplicação N° 260049970791

Produto	Data da Aplicação	Valor Inicial Aplicado (R\$)	% Indexador	Data de Vencimento	Pagamento de Juros
CDB DI SANTANDER	05/02/26	8.251,17	99,00	01/02/27	No Vencimento

Movimentação

Data	Descrição	Valor Principal (R\$)	Valor Bruto (R\$)	Valor IR/IOF (R\$)	Valor Líquido (R\$) ²
31/03	SALDO ANTERIOR ¹	1.935,42	1.973,67	0,00	1.973,67
02/04	RESGATE P/ C/C	1.935,42	1.975,80	0,00	1.975,80
30/04	SALDO ATUAL ¹	0,00	0,00	0,00	0,00

¹ Saldo atualizado até o último dia útil do mês

² Liquidez Diária

Rendimento Bruto no Período (R\$) 2,13

Aplicação N° 260050181065

Produto	Data da Aplicação	Valor Inicial Aplicado (R\$)	% Indexador	Data de Vencimento	Pagamento de Juros
CDB DI SANTANDER	10/02/26	4.247,48	99,00	10/02/27	No Vencimento

Movimentação

Data	Descrição	Valor Principal (R\$)	Valor Bruto (R\$)	Valor IR/IOF (R\$)	Valor Líquido (R\$) ²
31/03	SALDO ANTERIOR ¹	4.247,48	4.324,35	0,00	4.324,35
02/04	RESGATE P/ C/C	4.247,48	4.329,00	0,00	4.329,00

Movimentação

Data	Descrição	Valor Principal (R\$)	Valor Bruto (R\$)	Valor IR/IOF (R\$)	Valor Líquido (R\$) ²
30/04	SALDO ATUAL ¹	0,00	0,00	0,00	0,00

¹ Saldo atualizado até o último dia útil do mês

² Liquidez Diária

Rendimento Bruto no Período (R\$) 4,65

Aplicação N° 260050181106

Produto	Data da Aplicação	Valor Inicial Aplicado (R\$)	% Indexador	Data de Vencimento	Pagamento de Juros
CDB DI SANTANDER	10/02/26	993.853,12	99,00	10/02/27	No Vencimento

Movimentação

Data	Descrição	Valor Principal (R\$)	Valor Bruto (R\$)	Valor IR/IOF (R\$)	Valor Líquido (R\$) ²
31/03	SALDO ANTERIOR ¹	181.886,92	185.179,02	0,00	185.179,02
02/04	RESGATE P/ C/C	181.886,92	185.378,05	0,00	185.378,05
30/04	SALDO ATUAL ¹	0,00	0,00	0,00	0,00

¹ Saldo atualizado até o último dia útil do mês

² Liquidez Diária

Rendimento Bruto no Período (R\$) 199,03

Aplicação N° 260050291236

Produto	Data da Aplicação	Valor Inicial Aplicado (R\$)	% Indexador	Data de Vencimento	Pagamento de Juros
CDB DI SANTANDER	12/02/26	1.000.000,00	99,00	10/02/27	No Vencimento

Movimentação

Data	Descrição	Valor Principal (R\$)	Valor Bruto (R\$)	Valor IR/IOF (R\$)	Valor Líquido (R\$) ²
31/03	SALDO ANTERIOR ¹	159.089,53	161.792,35	0,00	161.792,35
02/04	RESGATE P/ C/C	159.089,53	161.966,24	0,00	161.966,24
30/04	SALDO ATUAL ¹	0,00	0,00	0,00	0,00

¹ Saldo atualizado até o último dia útil do mês

² Liquidez Diária

Rendimento Bruto no Período (R\$) 173,89

Aplicação N° 260050389720

Produto	Data da Aplicação	Valor Inicial Aplicado (R\$)	% Indexador	Data de Vencimento	Pagamento de Juros
CDB DI SANTANDER	18/02/26	50.000,00	99,00	15/02/27	No Vencimento

Movimentação

Data	Descrição	Valor Principal (R\$)	Valor Bruto (R\$)	Valor IR/IOF (R\$)	Valor Líquido (R\$) ²
31/03	SALDO ANTERIOR ¹	1.871,32	1.901,03	0,00	1.901,03
06/04	RESGATE P/ C/C	1.871,32	1.904,10	0,00	1.904,10
30/04	SALDO ATUAL ¹	0,00	0,00	0,00	0,00

¹ Saldo atualizado até o último dia útil do mês

² Liquidez Diária

Rendimento Bruto no Período (R\$) 3,07

Aplicação N° 260050667202

Produto	Data da Aplicação	Valor Inicial Aplicado (R\$)	% Indexador	Data de Vencimento	Pagamento de Juros
CDB DI SANTANDER	24/02/26	101.549,55	99,00	22/02/27	No Vencimento

Movimentação

Data	Descrição	Valor Principal (R\$)	Valor Bruto (R\$)	Valor IR/IOF (R\$)	Valor Líquido (R\$) ²
31/03	SALDO ANTERIOR ¹	14.173,64	14.367,32	0,00	14.367,32
02/04	RESGATE P/ C/C	14.173,64	14.382,76	0,00	14.382,76
30/04	SALDO ATUAL ¹	0,00	0,00	0,00	0,00

¹ Saldo atualizado até o último dia útil do mês

² Liquidez Diária

Rendimento Bruto no Período (R\$) 15,44

Aplicação N° 260050773228

TL

Produto	Data da Aplicação	Valor Inicial Aplicado (R\$)	% Indexador	Data de Vencimento	Pagamento de Juros
CDB DI SANTANDER	26/02/26	271.570,34	99,00	22/02/27	No Vencimento

Movimentação

Data	Descrição	Valor Principal (R\$)	Valor Bruto (R\$)	Valor IR/IOF (R\$)	Valor Líquido (R\$) ²
31/03	SALDO ANTERIOR ¹	277,06	280,53	0,00	280,53
30/04	SALDO ATUAL ¹	277,06	283,56	0,00	283,56

¹ Saldo atualizado até o último dia útil do mês

² Liquidez Diária

Rendimento Bruto no Período (R\$) 3,03

Aplicação N° 260050821754

Produto	Data da Aplicação	Valor Inicial Aplicado (R\$)	% Indexador	Data de Vencimento	Pagamento de Juros
CDB DI SANTANDER	27/02/26	2.909,62	99,00	23/02/27	No Vencimento

Movimentação

Data	Descrição	Valor Principal (R\$)	Valor Bruto (R\$)	Valor IR/IOF (R\$)	Valor Líquido (R\$) ²
31/03	SALDO ANTERIOR ¹	2.909,62	2.944,55	0,00	2.944,55
06/04	RESGATE P/ C/C	2.909,62	2.949,30	0,00	2.949,30
30/04	SALDO ATUAL ¹	0,00	0,00	0,00	0,00

¹ Saldo atualizado até o último dia útil do mês

² Liquidez Diária

Rendimento Bruto no Período (R\$) 4,75

Aplicação N° 260051343583

Produto	Data da Aplicação	Valor Inicial Aplicado (R\$)	% Indexador	Data de Vencimento	Pagamento de Juros
CDB DI SANTANDER	10/03/26	133.035,95	99,00	08/03/27	No Vencimento

Movimentação

Data	Descrição	Valor Principal (R\$)	Valor Bruto (R\$)	Valor IR/IOF (R\$)	Valor Líquido (R\$) ²
31/03	SALDO ANTERIOR ¹	22.988,04	23.175,37	0,00	23.175,37
01/04	RESGATE P/ C/C	1.175,10	1.185,31	0,00	1.185,31
02/04	RESGATE P/ C/C	21.812,94	22.014,33	0,00	22.014,33
30/04	SALDO ATUAL ¹	0,00	0,00	0,00	0,00

¹ Saldo atualizado até o último dia útil do mês

² Liquidez Diária

Rendimento Bruto no Período (R\$) 24,27

Aplicação N° 260051747327

Produto	Data da Aplicação	Valor Inicial Aplicado (R\$)	% Indexador	Data de Vencimento	Pagamento de Juros
CDB DI SANTANDER	19/03/26	2.301.171,71	99,00	15/03/27	No Vencimento

Movimentação

Data	Descrição	Valor Principal (R\$)	Valor Bruto (R\$)	Valor IR/IOF (R\$)	Valor Líquido (R\$) ²
31/03	SALDO ANTERIOR ¹	1.438.051,15	1.444.243,34	0,00	1.444.243,34
02/04	RESGATE P/ C/C	93.009,30	93.510,19	0,00	93.510,19
06/04	RESGATE P/ C/C	7.895,60	7.942,39	0,00	7.942,39
16/04	RESGATE P/ C/C	99.976,15	101.001,60	0,00	101.001,60
17/04	RESGATE P/ C/C	255.679,14	258.440,39	0,00	258.440,39
23/04	RESGATE P/ C/C	329.116,58	333.207,38	0,00	333.207,38
28/04	RESGATE P/ C/C	8.216,61	8.332,15	0,00	8.332,15
29/04	RESGATE P/ C/C	89.461,98	90.768,76	0,00	90.768,76
30/04	SALDO ATUAL ¹	554.695,79	563.100,61	0,00	563.100,61

¹ Saldo atualizado até o último dia útil do mês

² Liquidez Diária

Rendimento Bruto no Período (R\$) 12.060,13

Aplicação N° 260052496927

Produto	Data da Aplicação	Valor Inicial Aplicado (R\$)	% Indexador	Data de Vencimento	Pagamento de Juros
CDB DI SANTANDER	07/04/26	1.047.426,39	99,00	05/04/27	No Vencimento

Movimentação

Data	Descrição	Valor Principal (R\$)	Valor Bruto (R\$)	Valor IR/IOF (R\$)	Valor Líquido (R\$) ²
31/03	SALDO ANTERIOR ¹	0,00	0,00	0,00	0,00
09/04	RESGATE P/ C/C	31.609,24	31.643,21	0,00	31.643,21
14/04	RESGATE P/ C/C	114.248,42	114.555,64	0,00	114.555,64
17/04	RESGATE P/ C/C	901.568,73	905.450,84	0,00	905.450,84
30/04	SALDO ATUAL ¹	0,00	0,00	0,00	0,00

¹ Saldo atualizado até o último dia útil do mês

² Liquidez Diária

Rendimento Bruto no Período (R\$) 4.223,30

Aplicação N° 260052720228

Produto	Data da Aplicação	Valor Inicial Aplicado (R\$)	% Indexador	Data de Vencimento	Pagamento de Juros
CDB DI SANTANDER	10/04/26	983,11	99,00	06/04/27	No Vencimento

Movimentação

Data	Descrição	Valor Principal (R\$)	Valor Bruto (R\$)	Valor IR/IOF (R\$)	Valor Líquido (R\$) ²
31/03	SALDO ANTERIOR ¹	0,00	0,00	0,00	0,00
30/04	SALDO ATUAL ¹	983,11	989,99	0,00	989,99

¹ Saldo atualizado até o último dia útil do mês

² Liquidez Diária

Rendimento Bruto no Período (R\$) 6,88

Aplicação N° 260052825055

Produto	Data da Aplicação	Valor Inicial Aplicado (R\$)	% Indexador	Data de Vencimento	Pagamento de Juros
CDB DI SANTANDER	14/04/26	253.006,00	99,00	12/04/27	No Vencimento

Movimentação

Data	Descrição	Valor Principal (R\$)	Valor Bruto (R\$)	Valor IR/IOF (R\$)	Valor Líquido (R\$) ²
31/03	SALDO ANTERIOR ¹	0,00	0,00	0,00	0,00
16/04	RESGATE P/ C/C	231.336,08	231.584,71	0,00	231.584,71
23/04	RESGATE P/ C/C	21.669,92	21.739,86	0,00	21.739,86
30/04	SALDO ATUAL ¹	0,00	0,00	0,00	0,00

¹ Saldo atualizado até o último dia útil do mês

² Liquidez Diária

Rendimento Bruto no Período (R\$) 318,57

Aplicação N° 260053386793

Produto	Data da Aplicação	Valor Inicial Aplicado (R\$)	% Indexador	Data de Vencimento	Pagamento de Juros
CDB DI SANTANDER	28/04/26	1.888.673,71	99,00	26/04/27	No Vencimento

Movimentação

Data	Descrição	Valor Principal (R\$)	Valor Bruto (R\$)	Valor IR/IOF (R\$)	Valor Líquido (R\$) ²
31/03	SALDO ANTERIOR ¹	0,00	0,00	0,00	0,00
30/04	RESGATE P/ C/C	108.973,73	109.090,85	0,00	109.090,85
30/04	SALDO ATUAL ¹	1.779.699,98	1.781.612,72	0,00	1.781.612,72

¹ Saldo atualizado até o último dia útil do mês

² Liquidez Diária

Rendimento Bruto no Período (R\$) 2.029,86

Resumo

Produto	Rendimento Bruto no Período (R\$)	Valor Bruto em 30/04/26 (R\$)	Valor Líquido (R\$)
CDB DI	19.421,40	2.345.986,88	2.345.986,88
TOTAL	19.421,40	2.345.986,88	2.345.986,88

ContaMax Empresarial

 Movimentação Mensal
 CDB ContaMax Empresarial

Data Movimento	Data da Aplicação	Nº da Aplicação	Aplicações R\$	Valor Principal Resgatado R\$ ¹	Resgates Brutos R\$ ²	Rendimento Total das Aplicações Resgatadas (Base IR Fonte/IOF) R\$ ³	IOF R\$ ⁴	IR R\$ ⁵	Valor Líquido Creditado R\$
02/ABR/26	03/MAR/26	260051069744	0,00	565,62	565,68	0,06	0,00	0,00	565,68
06/ABR/26	06/ABR/26	260052496525	584,79	0,00	0,00	0,00	0,00	0,00	0,00
07/ABR/26	03/MAR/26	260051069744	0,00	4,10	4,10	0,00	0,00	0,00	4,10
07/ABR/26	26/MAR/26	260052076543	0,00	55.923,85	55.925,97	2,12	0,00	0,00	55.925,97
07/ABR/26	14/OUT/25	260045327733	0,00	104.249,22	104.317,52	68,30	0,00	0,00	104.317,52
08/ABR/26	26/MAR/26	260052076543	0,00	407,98	408,00	0,02	0,00	0,00	408,00
09/ABR/26	09/ABR/26	260052719792	403,33	0,00	0,00	0,00	0,00	0,00	0,00
10/ABR/26	26/MAR/26	260052076543	0,00	1.825,61	1.825,71	0,10	0,00	0,00	1.825,71
14/ABR/26	26/MAR/26	260052076543	0,00	9,46	9,46	0,00	0,00	0,00	9,46
15/ABR/26	26/MAR/26	260052076543	0,00	4,00	4,00	0,00	0,00	0,00	4,00
16/ABR/26	26/MAR/26	260052076543	0,00	62.640,73	62.645,49	4,76	0,00	0,00	62.645,49
17/ABR/26	17/ABR/26	260053078070	62.647,62	0,00	0,00	0,00	0,00	0,00	0,00
23/ABR/26	26/MAR/26	260052076543	0,00	11,78	11,78	0,00	0,00	0,00	11,78
24/ABR/26	26/MAR/26	260052076543	0,00	8,00	8,00	0,00	0,00	0,00	8,00
28/ABR/26	28/ABR/26	260053459428	304.265,04	0,00	0,00	0,00	0,00	0,00	0,00
29/ABR/26	26/MAR/26	260052076543	0,00	304.226,92	304.263,24	36,32	0,00	0,00	304.263,24
30/ABR/26	26/MAR/26	260052076543	0,00	40,72	40,73	0,01	0,00	0,00	40,73
Acumulado Mês			367.900,78	529.917,99	530.029,68	111,69	0,00	0,00	530.029,68

(1) Valor originalmente aplicado, antes do acréscimo de rendimento. No caso de resgate total, corresponde exatamente ao valor da aplicação.

(2) Valor resgatado acrescido dos rendimentos desde a data da aplicação.

(3) Rendimento de cada resgate.

(4) IOF sobre o Rendimento Resgatado Bruto, conforme legislação em vigor.

(5) IR sobre o rendimento resgatado líquido de IOF, conforme legislação em vigor.

 Posição Consolidada
 CDB ContaMax Empresarial

Saldo Bruto Anterior R\$	Aplicações R\$	Resgates Brutos R\$ ¹	Rendimento apurado no mês R\$ ²		Total no mês (A+B)
			Sobre valor resgatado no mês (A)	Sobre valor não resgatado no mês (B)	
592.177,51	367.900,78	530.029,68	38,67	12,84	51,51

Saldo Bruto Final R\$ ³	Saldo Líquido Final R\$	Rendimento Total das Aplicações resgatadas no mês (Base IR Fonte/ IOF) R\$ ⁴	IOF R\$	IR R\$
430.100,12	430.100,12	111,69	0,00	0,00

(1) Valor resgatado acrescido dos rendimentos desde a data da aplicação.

(2) Refere-se ao rendimento bruto do mês, com ou sem resgate efetuado.

(3) O Saldo Bruto Final corresponde ao Saldo Bruto Anterior, acrescido das Aplicações e Valorização Total no Mês, descontados os resgates Brutos.

(4) Rendimentos resgatados no mês, independente da data de aplicação, e que sofrerem tributação de IOF e IR na fonte.

Pacote de Serviços
PACOTE TERCEIRO SETOR 1

	Produtos e Serviços	Quantidade Contratada	
CONTA CORRENTE	TED - PIX	2	
	MANUTENCAO DE CONTA CORRENTE ATIVA PJ	ilimitado	
	TRANSF ENTRE CONTAS AUTO ATENDIMENTO	5	
	TRANSF ENTRE CONTAS INTERNET BANKING	ilimitado	
	CONTRATACAO E RENOVACAO CH EMPRESA	ilimitado	
	EXTRATO 45 DIAS ATM PJ	4	
	EXTRATO 60 DIAS ATM PJ	4	
	SAQUE NO CAIXA PJ	1	
	CANALS ELETRONICOS	SAQUE ATM PJ	10
		EXTRATO 7/15 DIAS - AUTO ATENDIMENTO PJ	4
EXTRATO 30 DIAS - AUTO ATENDIMENTO PJ		4	

	Produtos e Serviços	Quantidade Contratada
CHEQUE	CH DEPOSITADO C/C PJ	50
	TRANSACAO COM CHEQUE PJ	10

Valor da Mensalidade (R\$)	0,00
Status do Débito	EFETIVADO
Dia de Débito	15

Programa de Relacionamento

PONTUAÇÃO ATUAL 150.000 PONTUAÇÃO ANTERIOR 150.000

COMPOSIÇÃO DA PONTUAÇÃO

PRODUTOS	PONTOS
INVESTIMENTOS	100.000
PAGAMENTOS	50.000

Com o Pacote de Serviços Santander, sua empresa economiza e facilita a administração do seu dia-a-dia financeiro e você ainda pode escolher o melhor dia do mês para débito da mensalidade.

Importante: Para você que concentra os seus recursos no Santander, de acordo com a pontuação¹ alcançada, você pode obter preços diferenciados na mensalidade do pacote, podendo chegar a zero.

Para economizar ainda mais, concentre seu relacionamento com o Santander. Confira abaixo:

Valores Praticados no Pacote de Serviços	
Pontos	Valor da Mensalidade (R\$)
25.000 a 49.999	66,75
50.000 a 74.999	44,50
75.000 a 99.999	22,25
Acima de 100.000	0,00

¹ A pontuação é calculada de acordo com o saldo médio de investimentos², seu tempo de relacionamento com o Santander e débito automático. Para mais informações sobre os valores diferenciados das mensalidades dos pacotes, consulte o nosso site www.santander.com.br > Pessoa Jurídica > Negócios & Empresas > Conta Corrente e Cartões > Tarifas e Pacotes de Serviços. ² O saldo médio de investimentos considera aplicações em Poupança, Depósitos a Prazo, Operações Compromissadas e Fundos de Investimentos.

Índices Econômicos / Financeiros

	Referência	% Mês	% Ano	% Últimos 12 meses	% Ano 2025	% Ano 2024	% Ano 2023
IBOVESPA FECHAMENTO	ABRIL	(0,08)	16,26	38,69	33,95	(10,36)	22,28
IGPM	ABRIL	2,73	2,93	0,62	(1,04)	6,54	(3,18)
INCC	ABRIL	1,04	2,39	6,28	6,09	6,33	3,34
INPC	MARCO	0,91	1,87	3,77	3,90	4,77	3,71
IPCA	MARCO	0,88	1,92	4,14	4,26	4,83	4,62
CDI	ABRIL	1,09	4,54	14,76	14,26	10,79	12,88
TR	ABRIL	0,17	0,64	2,03	1,97	0,81	1,76
POUPANCA	ABRIL	0,67	2,66	8,32	8,26	7,03	8,04
EURO	ABRIL	(2,67)	(9,55)	(8,94)	0,51	20,27	(3,91)
DOLAR COMERCIAL	ABRIL	(4,42)	(9,34)	(11,87)	(11,14)	27,91	(7,21)
Valores	Referência	Abr	Mar	Fev	Jan	Dez	Nov
DOLAR COMERCIAL	30/04/2026	4,99	5,22	5,15	5,23	5,50	5,33
EURO	30/04/2026	5,85	6,01	6,08	6,22	6,47	6,19
SALARIO MINIMO	30/04/2026	1.621,00	1.621,00	1.621,00	1.621,00	1.518,00	1.518,00

Thais dos Santos Lima
Supervisora Financeira
CHZN/INDSH

Extrato Consolidado
UPA CAMPOS SALES
CONTRATO DE GESTÃO 01/2019 - PRESTAÇÃO DE CONTAS
ABRIL/2026

CARTÃO PJ COM ATÉ 100% DE ANUIDADE GRÁTIS: PEDE NO APP!

Transforme a necessidade da sua empresa em solução com poucos clicks.

Para cada tipo de negócio, existe um Cartão PJ Santander:

PARA MICRO, PEQUENAS E MÉDIAS EMPRESAS:

- Cartão MEI*;
- Cartão Negócios e Empresas Internacional*;
- Cartão Negócios e Empresas Platinum*.

*Sujeito à análise de crédito.

Conte, ainda, com o gerenciamento dos cartões pelo **app Way** e conheça nossas carteiras digitais: **Apple Pay, Samsung Pay e Google Pay.**

EXTRATO CONSOLIDADO

Contrate seu cartão pelo app Santander Empresas > Menu > Cartões > Solicitar Cartão Empresa.

Prezado Cliente,

Soluções em pagamentos e recebimentos para o seu negócio.

O Santander tem soluções financeiras para simplificar o cotidiano da sua empresa. Confira os nossos serviços e aproveite as melhores vantagens e benefícios disponíveis:

- **Getnet:** receba suas vendas no cartão presencialmente ou online e acompanhe todas as transações pelo app Getnet.
- **Cobranças:** emita boletos de forma 100% digital por meio do app Santander Empresas, do Internet Banking Empresarial ou do sistema de gestão próprio da empresa.
- **Pix:** envie e receba dinheiro 24h por dia, 7 dias por semana, com rapidez e segurança.
- **Pagamento a fornecedores:** use a modalidade PAGFOR no Internet Banking Empresarial para realizar pagamentos de forma segura e automatizada.
- **Tributos:** pague tributos municipais, estaduais ou federais de forma ágil, 100% digital, por meio de guias, código de barras ou QR Code.
- **FOPA:** solução simples, prática e segura para creditar o salário e os benefícios de seus funcionários.

Fale Conosco

Central de Atendimento Empresarial

Consultas, informações e transações.
De segunda à sexta das 8h às 20h. Sábado das 8h às 18h.
4004 2125 capitais e regiões metropolitanas
0800 726 2125 demais localidades

Ouvidoria

Se não ficou satisfeito com a solução apresentada.
De segunda à sexta-feira, das 9h às 18h, exceto feriados.
0800 726 0322
Ou pelo nosso WhatsApp 55 11 3012 0322
No exterior, ligue a cobrar para:
55 11 3012 0322

SAC

Reclamações, cancelamentos, sugestões e informações gerais.
Todos os dias, 24h por dia
0800 762 7777 capitais e regiões metropolitanas
55 11 3012 3336 no exterior, ligue a cobrar

Libras (SAC e Ouvidoria)

Acesse: santander.com.br/atendimento-santander
De segunda à sexta-feira, das 8h às 20h, exceto feriados

Central de Vendas PJ

Para contratação de produtos
0800 013 7333
das 8h às 20h, de segunda à sexta-feira, exceto feriados.

Resumo - abril/2026

Nome

INSTITUTO NACIONAL DE DESENVOLVIMENTO SOCIAL E HUMANO - INDSH

Agência 1340 Conta Corrente 13.078963-7

(=)	Saldo de Conta Corrente em 31/03	2,34
(+)	Total de Créditos	7.048.377,38
(-)	Total de Débitos	7.048.379,72
	Pagamentos / Transferências	2.523.596,94
	Outros Débitos	4.524.782,78
(=)	Saldo de Conta Corrente em 30/04	0,00
(+)	Saldo de Investimentos com Resgate Automático**	430.100,12
(=)	Saldo Disponível	430.100,12

Conta Corrente

Movimentação

Data	Descrição	Nº Documento	Movimentos (R\$)		Saldo (R\$)
			Créditos	Débitos	
	SALDO EM 31/03				2,34
01/04	TAR EMISSAO TED CIP PGTO FORNEC	499361		4,00-	
	RESGATE CDB/RDB	-	1.185,31		
	PAGAMENTO DE TITULO 1340.4906199361	310401		1.158,11-	25,54
02/04	RESGATE CDB/RDB	-	1.486,12		
	RESGATE CDB/RDB	-	161.966,24		
	RESGATE CDB/RDB	-	185.378,05		
	RESGATE CDB/RDB	-	218.936,07		
	RESGATE CDB/RDB	-	4.329,00		
	RESGATE CDB/RDB	-	20.028,62		
	RESGATE CDB/RDB	-	14.382,76		
	RESGATE CDB/RDB	-	41.047,02		
	RESGATE CDB/RDB	-	32.434,55		
	RESGATE CDB/RDB	-	22.014,33		
	RESGATE CDB/RDB	-	4.579,24		
	RESGATE CDB/RDB	-	1.975,80		
	DEBITO PAGAMENTO DE SALARIO PAGSAL: 245 PAGTOS	010402		662.660,55-	

Data	Descrição	Nº Documento	Movimentos (R\$)		Saldo (R\$)
			Créditos	Débitos	
	TED PGTO FORNECEDORES CIP 1340.4906199361	030402		240,00-	
	TED PGTO FORNECEDORES CIP 1340.4906199361	030402		298,50-	
	TED PGTO FORNECEDORES CIP 1340.4906199361	030402		724,23-	
	PAGFOR PIX OUTRA INST- DIFEREN TIT 1340.4906199361	030402		35.002,47-	
	PAGAMENTO DE TITULO 1340.4906199361	310402		1.187,50-	
	PAGAMENTO DE TITULO 1340.4906199361	310402		2.400,00-	
	PAGAMENTO DE TITULO 1340.4906199361	310402		6.047,77-	
	TAR PAGTO SALARIO CREDITO C/C POUP RESGATE CONTAMAX AUTOMATICO	834457 -	565,68	588,00-	0,00
06/04	TAR EMISSAO TED CIP PGTO FORNEC RESGATE CDB/RDB	499361 -		8,00-	
	RESGATE CDB/RDB	-	2.949,30		
	RESGATE CDB/RDB	-	1.904,10		
	RESGATE CDB/RDB	-	7.942,39		
	PAGFOR PIX OUTRA INST- DIFEREN TIT 1340.4906199361	030406		1.800,92-	
	PAGFOR PIX OUTRA INST- DIFEREN TIT 1340.4906199361	030406		10.402,08-	
	APLICACAO CONTAMAX	-		584,79-	0,00
07/04	TAR PIX PGTO FORNEC - OUTRA INST PAGAMENTO A FORNECEDORES INSTITUTO 23453830002202	499361 010407	900.000,00	8,00-	
	APLICACAO CDB/RDB	-		1.047.426,39-	
	PAGFOR PIX OUTRA INST- DIFEREN TIT 1340.4906199361	030407		1.440,00-	
	PAGFOR PIX OUTRA INST- DIFEREN TIT 1340.4906199361	030407		8.400,00-	
	PAGAMENTO DE TITULO 1340.4906199361	310407		1.170,00-	
	PAGAMENTO DE TITULO 1340.4906199361	310407		1.803,20-	
	RESGATE CONTAMAX AUTOMATICO	-	160.247,59		0,00
08/04	TAR PIX PGTO FORNEC - OUTRA INST TARIFA PAGFOR COMPROVANTE LOTE	499361 499361		8,00- 200,00-	
	TARIFA FOLHA COMPROVANTE LOTE	834457		200,00-	
	RESGATE CONTAMAX AUTOMATICO	-	408,00		0,00
09/04	RESGATE CDB/RDB TED PGTO FORNECEDORES CIP 1340.4906199361	- 030409	31.643,21		
	TED PGTO FORNECEDORES CIP 1340.4906199361	030409		259,84-	
	PAGAMENTO DE TITULO 1340.4906199361	310409		24.334,12-	
	PAGAMENTO DE TITULO 1340.4906199361	310409		686,24-	
	PAGAMENTO DE TITULO 1340.4906199361	310409		1.762,00-	
	PAGAMENTO DE TITULO 1340.4906199361	310409		1.860,00-	
	PGTO FORNEC TIT PROPRIOS 1340.4906199361	300409		2.337,68-	
	APLICACAO CONTAMAX	-		403,33-	0,00
10/04	TAR EMISSAO TED CIP PGTO FORNEC APLICACAO CDB/RDB	499361 -		8,00- 983,11-	
	PAGAMENTO DE TITULO 1340.4906199361	310410		834,60-	
	RESGATE CONTAMAX AUTOMATICO	-	1.825,71		0,00
14/04	RESGATE CDB/RDB PAGAMENTO A FORNECEDORES INSTITUTO 23453830002202	- 010414	114.555,64 325.000,00		
	APLICACAO CDB/RDB	-		253.006,00-	
	DEBITO PAGAMENTO DE SALARIO PAGSAL: 2 PAGTOS	010414		6.538,99-	
	PAGFOR PIX OUTRA INST- DIFEREN TIT 1340.4906199361	030414		1.088,00-	
	PAGFOR PIX OUTRA INST- DIFEREN TIT 1340.4906199361	030414		2.914,65-	
	PAGAMENTO A FORNECEDORES 1340.4906199361	010414		70.906,00-	

Data	Descrição	Nº Documento	Movimentos (R\$)		Saldo (R\$)
			Créditos	Débitos	
	PGTO A FORNECEDORES-MESMO TITULAR 1340.4906199361	010414		100.000,00-	
	PAGAMENTO DE TITULO 1340.4906199361	310414		5.106,66-	
	TAR PAGTO SALARIO CREDITO C/C POUP RESGATE CONTAMAX AUTOMATICO	834457		4,80-	
		-	9,46		0,00
15/04	TAR PIX PGTO FORNEC - OUTRA INST RESGATE CONTAMAX AUTOMATICO	499361		4,00-	
		-	4,00		0,00
16/04	RESGATE CDB/RDB	-	231.584,71		
	RESGATE CDB/RDB	-	101.001,60		
	PIX ENVIADO CEF MATRIZ	-		153.735,05-	
	DEBITO PAGAMENTO DE SALARIO PAGSAL: 2 PAGTOS	010416		9.081,13-	
	PGTO FORNECEDORES - TRIB FEDERAL 1340.4906199361	110416		539,00-	
	PGTO FORNECEDORES - TRIB FEDERAL 1340.4906199361	110416		849,08-	
	PGTO FORNECEDORES - TRIB FEDERAL 1340.4906199361	110416		1.578,57-	
	PGTO FORNECEDORES - TRIB FEDERAL 1340.4906199361	110416		2.878,19-	
	PGTO FORNECEDORES - TRIB FEDERAL 1340.4906199361	110416		5.500,00-	
	PGTO FORNECEDORES - TRIB FEDERAL 1340.4906199361	110416		7.285,71-	
	PAGFOR PIX OUTRA INST- DIFEREN TIT 1340.4906199361	030416		9.275,86-	
	TED PGTO FORNECEDORES CIP 1340.4906199361	030416		10.549,63-	
	PGTO FORNECEDORES - TRIB FEDERAL 1340.4906199361	110416		11.252,70-	
	PGTO FORNECEDORES - TRIB FEDERAL 1340.4906199361	110416		12.718,30-	
	PGTO FORNECEDORES - TRIB FEDERAL 1340.4906199361	110416		16.877,03-	
	TED PGTO FORNECEDORES CIP 1340.4906199361	030416		29.109,00-	
	PGTO FORNECEDORES - TRIB FEDERAL 1340.4906199361	110416		81.736,61-	
	PAGAMENTO DE TITULO 1340.4906199361	310416		45,00-	
	PAGAMENTO DE TITULO 1340.4906199361	310416		778,29-	
	PAGAMENTO DE TITULO 1340.4906199361	310416		921,37-	
	PAGAMENTO DE TITULO 1340.4906199361	310416		1.296,00-	
	PAGAMENTO DE TITULO 1340.4906199361	310416		3.550,00-	
	PAGAMENTO DE TITULO 1340.4906199361	310416		4.574,06-	
	PAGAMENTO DE TITULO 1340.4906199361	310416		5.172,33-	
	PAGAMENTO DE TITULO 1340.4906199361	310416		7.949,09-	
	PAGAMENTO DE TITULO 1340.4906199361	310416		17.975,00-	
	TAR PAGTO SALARIO CREDITO C/C POUP RESGATE CONTAMAX AUTOMATICO	834457		4,80-	
		-	62.645,49		0,00
17/04	TAR EMISSAO TED CIP PGTO FORNEC RESGATE CDB/RDB	499361		8,00-	
		-	146.405,36		
	RESGATE CDB/RDB	-	905.450,84		
	RESGATE CDB/RDB	-	21.421,29		
	RESGATE CDB/RDB	-	90.613,74		
	PIX ENVIADO CEF MATRIZ	-		1.097.491,61-	
	PGTO A FORNECEDORES-MESMO TITULAR 1340.4906199361	010417		1.900,00-	
	PAGAMENTO DE TITULO 1340.4906199361	310417		1.844,00-	
	APLICACAO CONTAMAX	-		62.647,62-	0,00
23/04	RESGATE CDB/RDB	-	21.739,86		
	RESGATE CDB/RDB	-	333.207,38		
	RESGATE CDB/RDB	-	13.814,88		
	DEBITO PAGAMENTO DE SALARIO PAGSAL: 2 PAGTOS	010423		21.708,72-	

Data	Descrição	Nº Documento	Movimentos (R\$)		Saldo (R\$)
			Créditos	Débitos	
	PGTO FORNECEDORES -CONCESSIONARIAS 1340.4906199361	110423		321,52-	
	TED PGTO FORNECEDORES CIP 1340.4906199361	030423		1.242,40-	
	PAGFOR PIX OUTRA INST- DIFEREN TIT 1340.4906199361	030423		2.875,33-	
	TED PGTO FORNECEDORES CIP 1340.4906199361	030423		4.692,50-	
	PAGFOR PIX OUTRA INST- DIFEREN TIT 1340.4906199361	030423		5.120,09-	
	PGTO FORNECEDORES -CONCESSIONARIAS 1340.4906199361	110423		26.642,71-	
	PGTO A FORNECEDORES-MESMO TITULAR 1340.4906199361	010423		294.000,00-	
	PAGAMENTO DE TITULO 1340.4906199361	310423		95,00-	
	PAGAMENTO DE TITULO 1340.4906199361	310423		1.468,67-	
	PAGAMENTO DE TITULO 1340.4906199361	310423		4.176,16-	
	PAGAMENTO DE TITULO 1340.4906199361	310423		6.426,00-	
	TAR PAGTO SALARIO CREDITO C/C POUP RESGATE CONTAMAX AUTOMATICO	834457 -	11,78	4,80-	0,00
24/04	TAR EMISSAO TED CIP PGTO FORNEC RESGATE CONTAMAX AUTOMATICO	499361 -		8,00-	0,00
			8,00		
28/04	RESGATE CDB/RDB	-	8.332,15		
	PAGAMENTO A FORNECEDORES INSTITUTO 23453830002202	010428	2.301.178,53		
	DEBITO PAGAMENTO DE SALARIO PAGSAL: 1 PAGTOS	010428		9.788,72-	
	APLICACAO CDB/RDB	-		1.888.673,71-	
	PGTO FORNECEDORES -CONCESSIONARIAS 1340.4906199361	110428		1.729,70-	
	PAGFOR PIX OUTRA INST- DIFEREN TIT 1340.4906199361	030428		9.077,07-	
	PAGFOR PIX OUTRA INST- DIFEREN TIT 1340.4906199361	030428		69.108,58-	
	PAGAMENTO DE TITULO 1340.4906199361	310428		210,00-	
	PAGAMENTO DE TITULO 1340.4906199361	310428		266,38-	
	PAGAMENTO DE TITULO 1340.4906199361	310428		11.329,08-	
	PAGAMENTO DE TITULO 1340.4906199361	310428		15.060,00-	
	TAR PAGTO SALARIO CREDITO C/C POUP APLICACAO CONTAMAX	834457 -		2,40-	0,00
29/04	TAR PIX PGTO FORNEC - OUTRA INST RESGATE CDB/RDB	499361 -	90.768,76	4,00-	
	PAGAMENTO A FORNECEDORES 1340.4906199361	010429		202,35-	
	PAGAMENTO A FORNECEDORES 1340.4906199361	010429		234,00-	
	PAGAMENTO A FORNECEDORES 1340.4906199361	010429		330,00-	
	TED PGTO FORNECEDORES CIP 1340.4906199361	030429		866,84-	
	TED PGTO FORNECEDORES CIP 1340.4906199361	030429		905,25-	
	TED PGTO FORNECEDORES CIP 1340.4906199361	030429		1.039,90-	
	TED PGTO FORNECEDORES CIP 1340.4906199361	030429		2.871,83-	
	TED PGTO FORNECEDORES CIP 1340.4906199361	030429		90.000,00-	
	TED PGTO FORNECEDORES CIP 1340.4906199361	030429		142.203,20-	
	TED PGTO FORNECEDORES CIP 1340.4906199361	030429		156.374,63-	
	RESGATE CONTAMAX AUTOMATICO	-	304.263,24		0,00
30/04	TAR EMISSAO TED CIP PGTO FORNEC RESGATE CDB/RDB	499361 -		28,00-	
	PAGAMENTO A FORNECEDORES INSTITUTO 23453830002202	010430	50.000,00		

Data	Descrição	Nº Documento	Movimentos (R\$)		Saldo (R\$)
			Créditos	Débitos	
	DEBITO PAGAMENTO DE SALARIO PAGSAL: 16 PAGTOS	010430		46.704,22-	
	TED PGTO FORNECEDORES CIP 1340.4906199361	030430		100,00-	
	TED PGTO FORNECEDORES CIP 1340.4906199361	030430		192,00-	
	PAGFOR PIX OUTRA INST- DIFEREN TIT 1340.4906199361	030430		240,00-	
	PAGFOR PIX MESMA INST-DIFERENT TIT 1340.4906199361	030430		313,25-	
	TED PGTO FORNECEDORES CIP 1340.4906199361	030430		315,00-	
	TED PGTO FORNECEDORES CIP 1340.4906199361	030430		315,00-	
	TED PGTO FORNECEDORES CIP 1340.4906199361	030430		325,92-	
	PAGFOR PIX OUTRA INST- DIFEREN TIT 1340.4906199361	030430		430,00-	
	PAGFOR PIX OUTRA INST- DIFEREN TIT 1340.4906199361	030430		450,00-	
	PAGFOR PIX OUTRA INST- DIFEREN TIT 1340.4906199361	030430		726,20-	
	PAGFOR PIX OUTRA INST- DIFEREN TIT 1340.4906199361	030430		780,00-	
	TED PGTO FORNECEDORES CIP 1340.4906199361	030430		782,50-	
	PAGFOR PIX OUTRA INST- DIFEREN TIT 1340.4906199361	030430		791,70-	
	PAGFOR PIX OUTRA INST- DIFEREN TIT 1340.4906199361	030430		802,80-	
	PAGFOR PIX OUTRA INST- DIFEREN TIT 1340.4906199361	030430		900,00-	
	PAGFOR PIX OUTRA INST- DIFEREN TIT 1340.4906199361	030430		1.143,00-	
	PAGFOR PIX OUTRA INST- DIFEREN TIT 1340.4906199361	030430		1.206,24-	
	PAGFOR PIX OUTRA INST- DIFEREN TIT 1340.4906199361	030430		1.254,00-	
	PAGAMENTO A FORNECEDORES 1340.4906199361	010430		1.348,00-	
	PAGFOR PIX OUTRA INST- DIFEREN TIT 1340.4906199361	030430		1.480,00-	
	TED PGTO FORNECEDORES CIP 1340.4906199361	030430		1.518,00-	
	PAGFOR PIX OUTRA INST- DIFEREN TIT 1340.4906199361	030430		1.717,90-	
	PAGFOR PIX OUTRA INST- DIFEREN TIT 1340.4906199361	030430		1.750,00-	
	PAGFOR PIX OUTRA INST- DIFEREN TIT 1340.4906199361	030430		1.912,62-	
	PAGFOR PIX OUTRA INST- DIFEREN TIT 1340.4906199361	030430		2.449,00-	
	PAGFOR PIX OUTRA INST- DIFEREN TIT 1340.4906199361	030430		2.880,00-	
	TED PGTO FORNECEDORES CIP 1340.4906199361	030430		3.663,50-	
	PAGFOR PIX OUTRA INST- DIFEREN TIT 1340.4906199361	030430		3.780,00-	
	TED PGTO FORNECEDORES CIP 1340.4906199361	030430		3.839,15-	
	PAGFOR PIX OUTRA INST- DIFEREN TIT 1340.4906199361	030430		4.754,54-	
	TED PGTO FORNECEDORES CIP 1340.4906199361	030430		6.210,00-	
	PAGFOR PIX OUTRA INST- DIFEREN TIT 1340.4906199361	030430		6.320,00-	
	TED PGTO FORNECEDORES CIP 1340.4906199361	030430		10.804,99-	
	TED PGTO FORNECEDORES CIP 1340.4906199361	030430		11.220,00-	
	PAGFOR PIX OUTRA INST- DIFEREN TIT 1340.4906199361	030430		16.592,96-	
	PAGAMENTO DE TITULO 1340.4906199361	310430		200,00-	
	PGTO FORNEC TIT PROPRIOS 1340.4906199361	300430		266,00-	

Data	Descrição	Nº Documento	Movimentos (R\$)		Saldo (R\$)
			Créditos	Débitos	
	PAGAMENTO DE TITULO 1340.4906199361	310430		409,63-	
	PGTO FORNEC TIT PROPRIOS 1340.4906199361	300430		450,00-	
	PAGAMENTO DE TITULO 1340.4906199361	310430		1.547,40-	
	PAGAMENTO DE TITULO 1340.4906199361	310430		2.275,00-	
	PAGAMENTO DE TITULO 1340.4906199361	310430		2.297,70-	
	PAGAMENTO DE TITULO 1340.4906199361	310430		2.400,00-	
	PAGAMENTO DE TITULO 1340.4906199361	310430		9.206,96-	
	TAR PAGTO SALARIO CREDITO C/C POUP	834457		38,40-	
	RESGATE CONTAMAX AUTOMATICO	-	40,73		0,00
	SALDO EM 30/04				0,00

"Se sua empresa não tiver limite de conta empresa e a conta ficar com saldo devedor, terá sido prestado serviço de Adiantamento a Depositantes, sujeito à cobrança de juros de acordo com a taxa do produto contratado, juros moratórios mensais de 1% e multa contratual de 2% sobre o saldo devedor total, além da respectiva tarifa prevista na Tabela de Serviços vigente. Caso seja recomposto o saldo devedor no mesmo dia, não haverá cobrança desses encargos. Desconsidere esta informação se não tiver esse serviço."

Saldos por Período

Dia	Saldo de	Saldo	Saldo	Saldo	Provisão de	Saldo de	Saldo
	Conta Corrente	Bloqueio	Bloqueado	Bloqueio		Encargos*	
	(+)	(+)	(-)	(-)	(-)	(+)	(=)
01	25,54	0,00	0,00	0,00	0,00	592.180,71	592.206,25
02	0,00	0,00	0,00	0,00	0,00	591.618,25	591.618,25
30	0,00	0,00	0,00	0,00	0,00	430.100,12	430.100,12

* Valores deduzidos do saldo disponível para contas sem limite.

Quer avançar o seu negócio?

Conheça o **Avançar +**: Uma plataforma do Santander que disponibiliza conteúdos exclusivos para apoiar você e o seu negócio a prosperar.

Você pode contar com cursos online sobre Fluxo de Caixa, Educação Financeira, Empreendedorismo, Formas de Pagamento e muito mais!

Tudo isso com certificação 100% gratuita!

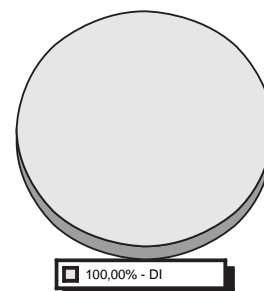
São mais de 2 mil conteúdos em diversos formatos.

Cadastre-se em www.programaavancar.com.br.

Investimentos


Tipo de Aplicação	Produto	Saldo Bruto (R\$)
DI	CDB DI	2.776.087,00
TOTAL GERAL		2.776.087,00

Os percentuais apresentados no gráfico são aproximados.



Perfil API: (ANÁLISE DE PERFIL DO INVESTIDOR) MODERADO

Perfil de Risco



Clientes com perfil moderado estão dispostos a correr algum risco em seus investimentos, buscando um retorno diferenciado no médio prazo. Com baixa necessidade de liquidez no curto prazo, há disponibilidades para diversificar parte de suas aplicações em alternativas mais arrojadas.

2

MODERADO - Para quem prioriza a segurança, mas aceita alguma diversificação de seus investimentos com eventual oscilação, em busca de uma rentabilidade diferenciada.

O perfil de risco informado é composto pela soma dos investimentos do primeiro titular da conta.

Renda Fixa

CDB / RDB

Aplicação N° 260049684322

Produto	Data da Aplicação	Valor Inicial Aplicado (R\$)	% Indexador	Data de Vencimento	Pagamento de Juros
CDB DI SANTANDER	30/01/26	585.486,88	99,00	26/01/27	No Vencimento

Movimentação

Data	Descrição	Valor Principal (R\$)	Valor Bruto (R\$)	Valor IR/IOF (R\$)	Valor Líquido (R\$) ²
31/03	SALDO ANTERIOR ¹	13.409,09	13.704,03	0,00	13.704,03
23/04	RESGATE P/ C/C	13.409,09	13.814,88	0,00	13.814,88
30/04	SALDO ATUAL ¹	0,00	0,00	0,00	0,00

¹ Saldo atualizado até o último dia útil do mês

² Liquidez Diária

Rendimento Bruto no Período (R\$) 110,85

Aplicação N° 260049684339

Produto	Data da Aplicação	Valor Inicial Aplicado (R\$)	% Indexador	Data de Vencimento	Pagamento de Juros
CDB DI SANTANDER	30/01/26	193.909,41	99,00	26/01/27	No Vencimento

Movimentação

Data	Descrição	Valor Principal (R\$)	Valor Bruto (R\$)	Valor IR/IOF (R\$)	Valor Líquido (R\$) ²
31/03	SALDO ANTERIOR ¹	4.475,88	4.574,33	0,00	4.574,33
02/04	RESGATE P/ C/C	4.475,88	4.579,24	0,00	4.579,24
30/04	SALDO ATUAL ¹	0,00	0,00	0,00	0,00

¹ Saldo atualizado até o último dia útil do mês

² Liquidez Diária

Rendimento Bruto no Período (R\$) 4,91

Aplicação N° 260049684346

Produto	Data da Aplicação	Valor Inicial Aplicado (R\$)	% Indexador	Data de Vencimento	Pagamento de Juros
CDB DI SANTANDER	30/01/26	149.254,60	99,00	26/01/27	No Vencimento

Movimentação

Data	Descrição	Valor Principal (R\$)	Valor Bruto (R\$)	Valor IR/IOF (R\$)	Valor Líquido (R\$) ²
31/03	SALDO ANTERIOR ¹	1.452,58	1.484,53	0,00	1.484,53
02/04	RESGATE P/ C/C	1.452,58	1.486,12	0,00	1.486,12
30/04	SALDO ATUAL ¹	0,00	0,00	0,00	0,00

¹ Saldo atualizado até o último dia útil do mês

² Liquidez Diária

Rendimento Bruto no Período (R\$) 1,59

Aplicação N° 260049742156

Produto	Data da Aplicação	Valor Inicial Aplicado (R\$)	% Indexador	Data de Vencimento	Pagamento de Juros
CDB DI SANTANDER	02/02/26	324.986,45	99,00	29/01/27	No Vencimento

Movimentação

Data	Descrição	Valor Principal (R\$)	Valor Bruto (R\$)	Valor IR/IOF (R\$)	Valor Líquido (R\$) ²
31/03	SALDO ANTERIOR ¹	214.110,84	218.701,02	0,00	218.701,02
02/04	RESGATE P/ C/C	214.110,84	218.936,07	0,00	218.936,07
30/04	SALDO ATUAL ¹	0,00	0,00	0,00	0,00

¹ Saldo atualizado até o último dia útil do mês

² Liquidez Diária

Rendimento Bruto no Período (R\$) 235,05

Aplicação N° 260049970791

Produto	Data da Aplicação	Valor Inicial Aplicado (R\$)	% Indexador	Data de Vencimento	Pagamento de Juros
CDB DI SANTANDER	05/02/26	8.251,17	99,00	01/02/27	No Vencimento

Movimentação

Data	Descrição	Valor Principal (R\$)	Valor Bruto (R\$)	Valor IR/IOF (R\$)	Valor Líquido (R\$) ²
31/03	SALDO ANTERIOR ¹	1.935,42	1.973,67	0,00	1.973,67
02/04	RESGATE P/ C/C	1.935,42	1.975,80	0,00	1.975,80
30/04	SALDO ATUAL ¹	0,00	0,00	0,00	0,00

¹ Saldo atualizado até o último dia útil do mês

² Liquidez Diária

Rendimento Bruto no Período (R\$) 2,13

Aplicação N° 260050181065

Produto	Data da Aplicação	Valor Inicial Aplicado (R\$)	% Indexador	Data de Vencimento	Pagamento de Juros
CDB DI SANTANDER	10/02/26	4.247,48	99,00	10/02/27	No Vencimento

Movimentação

Data	Descrição	Valor Principal (R\$)	Valor Bruto (R\$)	Valor IR/IOF (R\$)	Valor Líquido (R\$) ²
31/03	SALDO ANTERIOR ¹	4.247,48	4.324,35	0,00	4.324,35
02/04	RESGATE P/ C/C	4.247,48	4.329,00	0,00	4.329,00

Movimentação

Data	Descrição	Valor Principal (R\$)	Valor Bruto (R\$)	Valor IR/IOF (R\$)	Valor Líquido (R\$) ²
30/04	SALDO ATUAL ¹	0,00	0,00	0,00	0,00

¹ Saldo atualizado até o último dia útil do mês

² Liquidez Diária

Rendimento Bruto no Período (R\$) 4,65

Aplicação N° 260050181106

Produto	Data da Aplicação	Valor Inicial Aplicado (R\$)	% Indexador	Data de Vencimento	Pagamento de Juros
CDB DI SANTANDER	10/02/26	993.853,12	99,00	10/02/27	No Vencimento

Movimentação

Data	Descrição	Valor Principal (R\$)	Valor Bruto (R\$)	Valor IR/IOF (R\$)	Valor Líquido (R\$) ²
31/03	SALDO ANTERIOR ¹	181.886,92	185.179,02	0,00	185.179,02
02/04	RESGATE P/ C/C	181.886,92	185.378,05	0,00	185.378,05
30/04	SALDO ATUAL ¹	0,00	0,00	0,00	0,00

¹ Saldo atualizado até o último dia útil do mês

² Liquidez Diária

Rendimento Bruto no Período (R\$) 199,03

Aplicação N° 260050291236

Produto	Data da Aplicação	Valor Inicial Aplicado (R\$)	% Indexador	Data de Vencimento	Pagamento de Juros
CDB DI SANTANDER	12/02/26	1.000.000,00	99,00	10/02/27	No Vencimento

Movimentação

Data	Descrição	Valor Principal (R\$)	Valor Bruto (R\$)	Valor IR/IOF (R\$)	Valor Líquido (R\$) ²
31/03	SALDO ANTERIOR ¹	159.089,53	161.792,35	0,00	161.792,35
02/04	RESGATE P/ C/C	159.089,53	161.966,24	0,00	161.966,24
30/04	SALDO ATUAL ¹	0,00	0,00	0,00	0,00

¹ Saldo atualizado até o último dia útil do mês

² Liquidez Diária

Rendimento Bruto no Período (R\$) 173,89

Aplicação N° 260050389720

Produto	Data da Aplicação	Valor Inicial Aplicado (R\$)	% Indexador	Data de Vencimento	Pagamento de Juros
CDB DI SANTANDER	18/02/26	50.000,00	99,00	15/02/27	No Vencimento

Movimentação

Data	Descrição	Valor Principal (R\$)	Valor Bruto (R\$)	Valor IR/IOF (R\$)	Valor Líquido (R\$) ²
31/03	SALDO ANTERIOR ¹	1.871,32	1.901,03	0,00	1.901,03
06/04	RESGATE P/ C/C	1.871,32	1.904,10	0,00	1.904,10
30/04	SALDO ATUAL ¹	0,00	0,00	0,00	0,00

¹ Saldo atualizado até o último dia útil do mês

² Liquidez Diária

Rendimento Bruto no Período (R\$) 3,07

Aplicação N° 260050667202

Produto	Data da Aplicação	Valor Inicial Aplicado (R\$)	% Indexador	Data de Vencimento	Pagamento de Juros
CDB DI SANTANDER	24/02/26	101.549,55	99,00	22/02/27	No Vencimento

Movimentação

Data	Descrição	Valor Principal (R\$)	Valor Bruto (R\$)	Valor IR/IOF (R\$)	Valor Líquido (R\$) ²
31/03	SALDO ANTERIOR ¹	14.173,64	14.367,32	0,00	14.367,32
02/04	RESGATE P/ C/C	14.173,64	14.382,76	0,00	14.382,76
30/04	SALDO ATUAL ¹	0,00	0,00	0,00	0,00

¹ Saldo atualizado até o último dia útil do mês

² Liquidez Diária

Rendimento Bruto no Período (R\$) 15,44

Aplicação N° 260050773228

Produto	Data da Aplicação	Valor Inicial Aplicado (R\$)	% Indexador	Data de Vencimento	Pagamento de Juros
CDB DI SANTANDER	26/02/26	271.570,34	99,00	22/02/27	No Vencimento

Movimentação

Data	Descrição	Valor Principal (R\$)	Valor Bruto (R\$)	Valor IR/IOF (R\$)	Valor Líquido (R\$) ²
31/03	SALDO ANTERIOR ¹	277,06	280,53	0,00	280,53
30/04	SALDO ATUAL ¹	277,06	283,56	0,00	283,56

¹ Saldo atualizado até o último dia útil do mês

² Liquidez Diária

Rendimento Bruto no Período (R\$) 3,03

Aplicação N° 260050821754

Produto	Data da Aplicação	Valor Inicial Aplicado (R\$)	% Indexador	Data de Vencimento	Pagamento de Juros
CDB DI SANTANDER	27/02/26	2.909,62	99,00	23/02/27	No Vencimento

Movimentação

Data	Descrição	Valor Principal (R\$)	Valor Bruto (R\$)	Valor IR/IOF (R\$)	Valor Líquido (R\$) ²
31/03	SALDO ANTERIOR ¹	2.909,62	2.944,55	0,00	2.944,55
06/04	RESGATE P/ C/C	2.909,62	2.949,30	0,00	2.949,30
30/04	SALDO ATUAL ¹	0,00	0,00	0,00	0,00

¹ Saldo atualizado até o último dia útil do mês

² Liquidez Diária

Rendimento Bruto no Período (R\$) 4,75

Aplicação N° 260051343583

Produto	Data da Aplicação	Valor Inicial Aplicado (R\$)	% Indexador	Data de Vencimento	Pagamento de Juros
CDB DI SANTANDER	10/03/26	133.035,95	99,00	08/03/27	No Vencimento

Movimentação

Data	Descrição	Valor Principal (R\$)	Valor Bruto (R\$)	Valor IR/IOF (R\$)	Valor Líquido (R\$) ²
31/03	SALDO ANTERIOR ¹	22.988,04	23.175,37	0,00	23.175,37
01/04	RESGATE P/ C/C	1.175,10	1.185,31	0,00	1.185,31
02/04	RESGATE P/ C/C	21.812,94	22.014,33	0,00	22.014,33
30/04	SALDO ATUAL ¹	0,00	0,00	0,00	0,00

¹ Saldo atualizado até o último dia útil do mês

² Liquidez Diária

Rendimento Bruto no Período (R\$) 24,27

Aplicação N° 260051747327

Produto	Data da Aplicação	Valor Inicial Aplicado (R\$)	% Indexador	Data de Vencimento	Pagamento de Juros
CDB DI SANTANDER	19/03/26	2.301.171,71	99,00	15/03/27	No Vencimento

Movimentação

Data	Descrição	Valor Principal (R\$)	Valor Bruto (R\$)	Valor IR/IOF (R\$)	Valor Líquido (R\$) ²
31/03	SALDO ANTERIOR ¹	1.438.051,15	1.444.243,34	0,00	1.444.243,34
02/04	RESGATE P/ C/C	93.009,30	93.510,19	0,00	93.510,19
06/04	RESGATE P/ C/C	7.895,60	7.942,39	0,00	7.942,39
16/04	RESGATE P/ C/C	99.976,15	101.001,60	0,00	101.001,60
17/04	RESGATE P/ C/C	255.679,14	258.440,39	0,00	258.440,39
23/04	RESGATE P/ C/C	329.116,58	333.207,38	0,00	333.207,38
28/04	RESGATE P/ C/C	8.216,61	8.332,15	0,00	8.332,15
29/04	RESGATE P/ C/C	89.461,98	90.768,76	0,00	90.768,76
30/04	SALDO ATUAL ¹	554.695,79	563.100,61	0,00	563.100,61

¹ Saldo atualizado até o último dia útil do mês

² Liquidez Diária

Rendimento Bruto no Período (R\$) 12.060,13

Aplicação N° 260052496927

Produto	Data da Aplicação	Valor Inicial Aplicado (R\$)	% Indexador	Data de Vencimento	Pagamento de Juros
CDB DI SANTANDER	07/04/26	1.047.426,39	99,00	05/04/27	No Vencimento

Movimentação

Data	Descrição	Valor Principal (R\$)	Valor Bruto (R\$)	Valor IR/IOF (R\$)	Valor Líquido (R\$) ²
31/03	SALDO ANTERIOR ¹	0,00	0,00	0,00	0,00
09/04	RESGATE P/ C/C	31.609,24	31.643,21	0,00	31.643,21
14/04	RESGATE P/ C/C	114.248,42	114.555,64	0,00	114.555,64
17/04	RESGATE P/ C/C	901.568,73	905.450,84	0,00	905.450,84
30/04	SALDO ATUAL ¹	0,00	0,00	0,00	0,00

¹ Saldo atualizado até o último dia útil do mês

² Liquidez Diária

Rendimento Bruto no Período (R\$) 4.223,30

Aplicação N° 260052720228

Produto	Data da Aplicação	Valor Inicial Aplicado (R\$)	% Indexador	Data de Vencimento	Pagamento de Juros
CDB DI SANTANDER	10/04/26	983,11	99,00	06/04/27	No Vencimento

Movimentação

Data	Descrição	Valor Principal (R\$)	Valor Bruto (R\$)	Valor IR/IOF (R\$)	Valor Líquido (R\$) ²
31/03	SALDO ANTERIOR ¹	0,00	0,00	0,00	0,00
30/04	SALDO ATUAL ¹	983,11	989,99	0,00	989,99

¹ Saldo atualizado até o último dia útil do mês

² Liquidez Diária

Rendimento Bruto no Período (R\$) 6,88

Aplicação N° 260052825055

Produto	Data da Aplicação	Valor Inicial Aplicado (R\$)	% Indexador	Data de Vencimento	Pagamento de Juros
CDB DI SANTANDER	14/04/26	253.006,00	99,00	12/04/27	No Vencimento

Movimentação

Data	Descrição	Valor Principal (R\$)	Valor Bruto (R\$)	Valor IR/IOF (R\$)	Valor Líquido (R\$) ²
31/03	SALDO ANTERIOR ¹	0,00	0,00	0,00	0,00
16/04	RESGATE P/ C/C	231.336,08	231.584,71	0,00	231.584,71
23/04	RESGATE P/ C/C	21.669,92	21.739,86	0,00	21.739,86
30/04	SALDO ATUAL ¹	0,00	0,00	0,00	0,00

¹ Saldo atualizado até o último dia útil do mês

² Liquidez Diária

Rendimento Bruto no Período (R\$) 318,57

Aplicação N° 260053386793

Produto	Data da Aplicação	Valor Inicial Aplicado (R\$)	% Indexador	Data de Vencimento	Pagamento de Juros
CDB DI SANTANDER	28/04/26	1.888.673,71	99,00	26/04/27	No Vencimento

Movimentação

Data	Descrição	Valor Principal (R\$)	Valor Bruto (R\$)	Valor IR/IOF (R\$)	Valor Líquido (R\$) ²
31/03	SALDO ANTERIOR ¹	0,00	0,00	0,00	0,00
30/04	RESGATE P/ C/C	108.973,73	109.090,85	0,00	109.090,85
30/04	SALDO ATUAL ¹	1.779.699,98	1.781.612,72	0,00	1.781.612,72

¹ Saldo atualizado até o último dia útil do mês

² Liquidez Diária

Rendimento Bruto no Período (R\$) 2.029,86

Resumo

Produto	Rendimento Bruto no Período (R\$)	Valor Bruto em 30/04/26 (R\$)	Valor Líquido (R\$)
CDB DI	19.421,40	2.345.986,88	2.345.986,88
TOTAL	19.421,40	2.345.986,88	2.345.986,88

ContaMax Empresarial

 Movimentação Mensal
 CDB ContaMax Empresarial

Data Movimento	Data da Aplicação	Nº da Aplicação	Aplicações R\$	Valor Principal Resgatado R\$ ¹	Resgates Brutos R\$ ²	Rendimento Total das Aplicações Resgatadas (Base IR Fonte/IOF) R\$ ³	IOF R\$ ⁴	IR R\$ ⁵	Valor Líquido Creditado R\$
02/ABR/26	03/MAR/26	260051069744	0,00	565,62	565,68	0,06	0,00	0,00	565,68
06/ABR/26	06/ABR/26	260052496525	584,79	0,00	0,00	0,00	0,00	0,00	0,00
07/ABR/26	03/MAR/26	260051069744	0,00	4,10	4,10	0,00	0,00	0,00	4,10
07/ABR/26	26/MAR/26	260052076543	0,00	55.923,85	55.925,97	2,12	0,00	0,00	55.925,97
07/ABR/26	14/OUT/25	260045327733	0,00	104.249,22	104.317,52	68,30	0,00	0,00	104.317,52
08/ABR/26	26/MAR/26	260052076543	0,00	407,98	408,00	0,02	0,00	0,00	408,00
09/ABR/26	09/ABR/26	260052719792	403,33	0,00	0,00	0,00	0,00	0,00	0,00
10/ABR/26	26/MAR/26	260052076543	0,00	1.825,61	1.825,71	0,10	0,00	0,00	1.825,71
14/ABR/26	26/MAR/26	260052076543	0,00	9,46	9,46	0,00	0,00	0,00	9,46
15/ABR/26	26/MAR/26	260052076543	0,00	4,00	4,00	0,00	0,00	0,00	4,00
16/ABR/26	26/MAR/26	260052076543	0,00	62.640,73	62.645,49	4,76	0,00	0,00	62.645,49
17/ABR/26	17/ABR/26	260053078070	62.647,62	0,00	0,00	0,00	0,00	0,00	0,00
23/ABR/26	26/MAR/26	260052076543	0,00	11,78	11,78	0,00	0,00	0,00	11,78
24/ABR/26	26/MAR/26	260052076543	0,00	8,00	8,00	0,00	0,00	0,00	8,00
28/ABR/26	28/ABR/26	260053459428	304.265,04	0,00	0,00	0,00	0,00	0,00	0,00
29/ABR/26	26/MAR/26	260052076543	0,00	304.226,92	304.263,24	36,32	0,00	0,00	304.263,24
30/ABR/26	26/MAR/26	260052076543	0,00	40,72	40,73	0,01	0,00	0,00	40,73
Acumulado Mês			367.900,78	529.917,99	530.029,68	111,69	0,00	0,00	530.029,68

(1) Valor originalmente aplicado, antes do acréscimo de rendimento. No caso de resgate total, corresponde exatamente ao valor da aplicação.

(2) Valor resgatado acrescido dos rendimentos desde a data da aplicação.

(3) Rendimento de cada resgate.

(4) IOF sobre o Rendimento Resgatado Bruto, conforme legislação em vigor.

(5) IR sobre o rendimento resgatado líquido de IOF, conforme legislação em vigor.

 Posição Consolidada
 CDB ContaMax Empresarial

Saldo Bruto Anterior R\$	Aplicações R\$	Resgates Brutos R\$ ¹	Rendimento apurado no mês R\$ ²		Total no mês (A+B)
			Sobre valor resgatado no mês (A)	Sobre valor não resgatado no mês (B)	
592.177,51	367.900,78	530.029,68	38,67	12,84	51,51

Saldo Bruto Final R\$ ³	Saldo Líquido Final R\$	Rendimento Total das Aplicações resgatadas no mês (Base IR Fonte/ IOF) R\$ ⁴	IOF R\$	IR R\$
430.100,12	430.100,12	111,69	0,00	0,00

(1) Valor resgatado acrescido dos rendimentos desde a data da aplicação.

(2) Refere-se ao rendimento bruto do mês, com ou sem resgate efetuado.

(3) O Saldo Bruto Final corresponde ao Saldo Bruto Anterior, acrescido das Aplicações e Valorização Total no Mês, descontados os resgates Brutos.

(4) Rendimentos resgatados no mês, independente da data de aplicação, e que sofrerem tributação de IOF e IR na fonte.

Pacote de Serviços
PACOTE TERCEIRO SETOR 1

	Produtos e Serviços	Quantidade Contratada	
CONTA CORRENTE	TED - PIX	2	
	MANUTENCAO DE CONTA CORRENTE ATIVA PJ	ilimitado	
	TRANSF ENTRE CONTAS AUTO ATENDIMENTO	5	
	TRANSF ENTRE CONTAS INTERNET BANKING	ilimitado	
	CONTRATACAO E RENOVACAO CH EMPRESA	ilimitado	
	EXTRATO 45 DIAS ATM PJ	4	
	EXTRATO 60 DIAS ATM PJ	4	
	SAQUE NO CAIXA PJ	1	
	CANAIS ELETRONICOS	SAQUE ATM PJ	10
		EXTRATO 7/15 DIAS - AUTO ATENDIMENTO PJ	4
EXTRATO 30 DIAS - AUTO ATENDIMENTO PJ		4	

	Produtos e Serviços	Quantidade Contratada
CHEQUE	CH DEPOSITADO C/C PJ	50
	TRANSACAO COM CHEQUE PJ	10
Valor da Mensalidade (R\$)		0,00
Status do Débito		EFETIVADO
Dia de Débito		15

Programa de Relacionamento

PONTUAÇÃO ATUAL 150.000 PONTUAÇÃO ANTERIOR 150.000

COMPOSIÇÃO DA PONTUAÇÃO

PRODUTOS	PONTOS
INVESTIMENTOS	100.000
PAGAMENTOS	50.000

Com o Pacote de Serviços Santander, sua empresa economiza e facilita a administração do seu dia-a-dia financeiro e você ainda pode escolher o melhor dia do mês para débito da mensalidade.

Importante: Para você que concentra os seus recursos no Santander, de acordo com a pontuação¹ alcançada, você pode obter preços diferenciados na mensalidade do pacote, podendo chegar a zero.

Para economizar ainda mais, concentre seu relacionamento com o Santander. Confira abaixo:

Pontos	Valor da Mensalidade (R\$)
25.000 a 49.999	66,75
50.000 a 74.999	44,50
75.000 a 99.999	22,25
Acima de 100.000	0,00

¹ A pontuação é calculada de acordo com o saldo médio de investimentos², seu tempo de relacionamento com o Santander e débito automático. Para mais informações sobre os valores diferenciados das mensalidades dos pacotes, consulte o nosso site www.santander.com.br > Pessoa Jurídica > Negócios & Empresas > Conta Corrente e Cartões > Tarifas e Pacotes de Serviços. ² O saldo médio de investimentos considera aplicações em Poupança, Depósitos a Prazo, Operações Compromissadas e Fundos de Investimentos.

Índices Econômicos / Financeiros

	Referência	% Mês	% Ano	% Últimos 12 meses	% Ano 2025	% Ano 2024	% Ano 2023
IBOVESPA FECHAMENTO	ABRIL	(0,08)	16,26	38,69	33,95	(10,36)	22,28
IGPM	ABRIL	2,73	2,93	0,62	(1,04)	6,54	(3,18)
INCC	ABRIL	1,04	2,39	6,28	6,09	6,33	3,34
INPC	MARCO	0,91	1,87	3,77	3,90	4,77	3,71
IPCA	MARCO	0,88	1,92	4,14	4,26	4,83	4,62
CDI	ABRIL	1,09	4,54	14,76	14,26	10,79	12,88
TR	ABRIL	0,17	0,64	2,03	1,97	0,81	1,76
POUPANCA	ABRIL	0,67	2,66	8,32	8,26	7,03	8,04
EURO	ABRIL	(2,67)	(9,55)	(8,94)	0,51	20,27	(3,91)
DOLAR COMERCIAL	ABRIL	(4,42)	(9,34)	(11,87)	(11,14)	27,91	(7,21)
Valores	Referência	Abr	Mar	Fev	Jan	Dez	Nov
DOLAR COMERCIAL	30/04/2026	4,99	5,22	5,15	5,23	5,50	5,33
EURO	30/04/2026	5,85	6,01	6,08	6,22	6,47	6,19
SALARIO MINIMO	30/04/2026	1.621,00	1.621,00	1.621,00	1.621,00	1.518,00	1.518,00

Thais dos Santos Lima
Supervisora Financeira
CHZN/INDSH